

# 財政状況の公表

## 目 次

第1 令和5年度決算の状況	1
第2 令和5年度市有財産、一時借入金及び市債の状況	5
第3 令和5年度健全化判断指標	7
第4 令和5年度市税の状況	8
第5 令和6年度予算の状況	8
第6 令和6年度上半期の予算の執行状況	10
第7 令和6年度市税の状況	12
第8 令和6年度市有財産、一時借入金及び市債の状況	13
第9 令和6年度上半期の公営企業会計業務状況	15

令和6年11月1日

岩手県釜石市

# 第1 令和5年度決算の状況

## 1 一般会計

令和5年度一般会計の歳入歳出決算は、第六次釜石市総合計画に掲げる将来像の実現に向けて各種施策を実施し、第1表及び第1図のとおりとなりました。

### 【第1表】令和5年度一般会計決算の状況

歳入	23,523,041
歳出	23,303,343
歳入歳出差引額	219,698
翌年度へ繰越すべき財源	54,065
実質収支	165,633

歳入 (単位:千円)

款	区分	予算現額	調定額	収入済額	不納欠損額	未収入額	備考
1.	市 税	4,617,709	4,779,693	4,647,834	5,995	126,106	還付未済金242,100円を含む。
2.	地方譲与税	237,962	244,506	244,506	0	0	
3.	利子割交付金	2,129	856	856	0	0	
4.	配当割交付金	7,000	9,196	9,196	0	0	
5.	株式等譲渡所得割交付金	8,000	10,734	10,734	0	0	
6.	法人事業税交付金	62,000	60,406	60,406	0	0	
7.	地方消費税交付金	826,154	837,007	837,007	0	0	
9.	自動車取得税交付金	921	914	914	0	0	
10.	環境性能割交付金	9,578	11,057	11,057	0	0	
11.	地方特例交付金	26,058	26,058	26,058	0	0	
12.	地方交付税	5,329,212	5,482,076	5,482,076	0	0	
13.	交通安全対策特別交付金	4,500	3,227	3,227	0	0	
14.	分担金及び負担金	72,679	73,700	67,994	527	5,179	
15.	使用料及び手数料	497,670	545,222	472,580	0	72,642	還付未済金300円を含む。
16.	国庫支出金	4,592,919	4,427,886	4,391,425	0	36,461	
17.	県支出金	1,362,489	1,287,371	1,286,118	0	1,253	
18.	財産収入	134,332	162,286	143,639	0	18,650	還付未済金3,000円を含む。
19.	寄附金	941,654	934,889	934,889	0	0	
20.	繰入金	3,721,600	2,648,308	2,648,308	0	0	
21.	繰越金	245,296	245,296	245,296	0	0	
22.	諸収入	1,097,393	1,132,322	913,421	0	218,902	
23.	市債	1,181,400	1,085,500	1,085,500	0	0	
	合計	24,978,655	24,008,510	23,523,041	6,522	479,193	

### 目的別歳出

(単位:千円)

款	区分	予算現額(A)	支出済額(B)	翌年度予算繰越額(C)	不用額 A-(B+C)
1.	議会費	172,720	160,386	0	12,334
2.	総務費	6,157,034	5,897,408	13,307	246,319
3.	民生費	7,090,409	6,642,573	0	447,836
4.	衛生費	2,120,909	1,849,360	1,000	270,549
5.	労働費	42,432	40,672	0	1,761
6.	農林水産業費	632,280	562,459	0	69,821
7.	商工費	1,646,322	1,364,204	169,000	113,118
8.	土木費	1,795,962	1,637,269	44,924	113,769
9.	消防費	916,345	884,889	0	31,456
10.	教育費	2,073,183	1,966,986	0	106,197
11.	災害復旧費	106,989	89,169	0	17,819
12.	公債費	2,217,035	2,207,968	0	9,067
13.	諸支出金	0	0	0	0
14.	予備費	7,035	0	0	7,035
	合計	24,978,655	23,303,343	228,231	1,447,081

### 性質別歳出

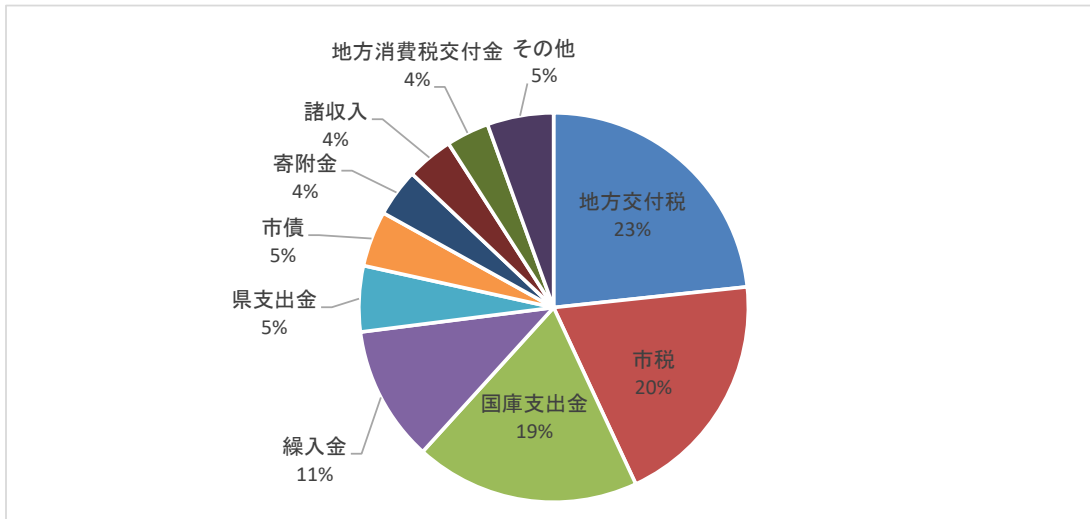
(単位:千円)

区分	歳出決算額	
1. 人件費	3,211,178	
2. 物件費	4,569,469	
3. 維持補修費	133,634	
4. 扶助費	4,077,618	
5. 補助費等	4,470,956	
6. 公債費	2,207,968	
7. 積立金	819,121	
8. 投資及び出資金・貸付金	280,844	
9. 繰出金	1,630,405	
10. 投資的経費	1,902,150	
内訳	(1)普通建設事業費	1,812,981
	(2)災害復旧事業費	89,169
	(3)失業対策事業費	-
合計	23,303,343	

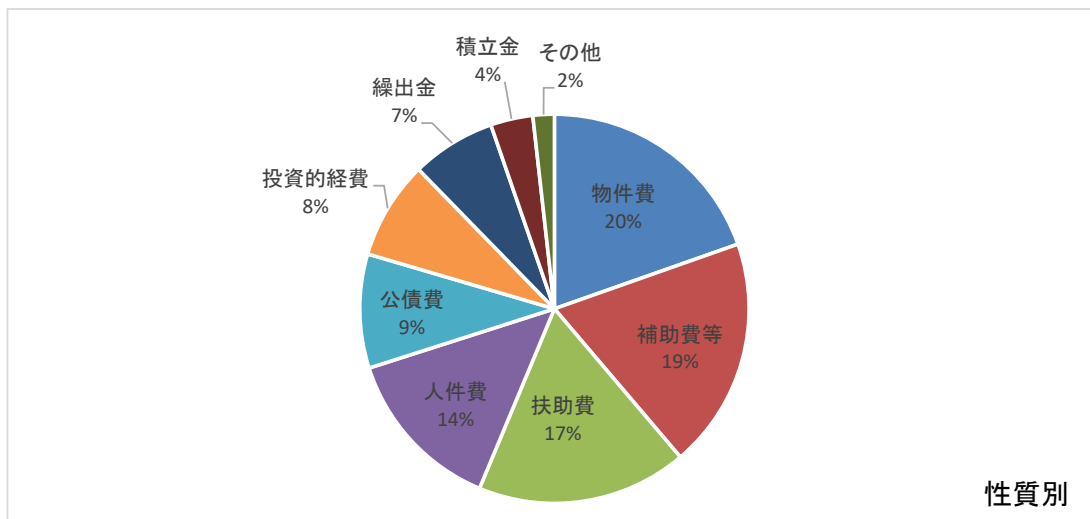
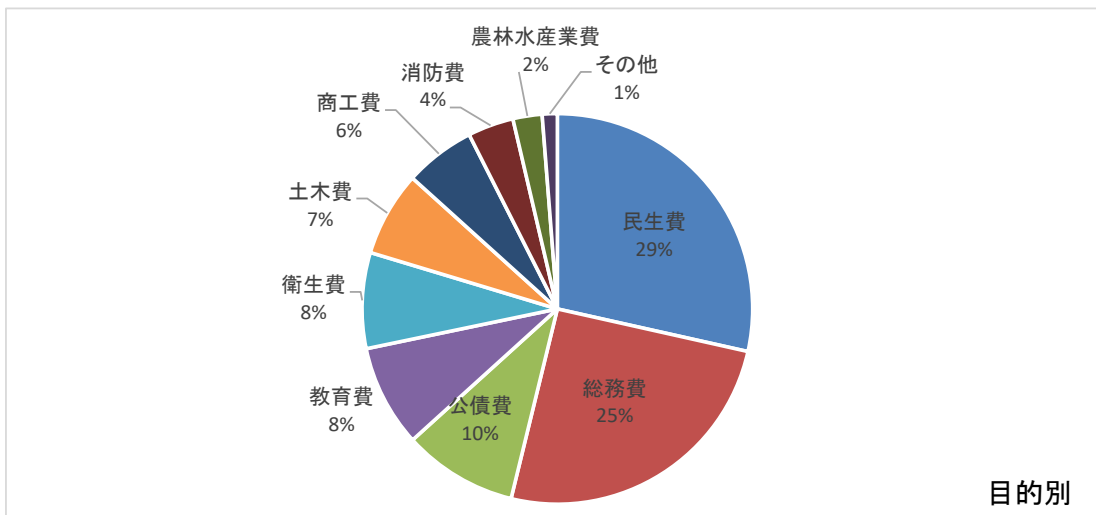
※上記合計は地方財政状況調査の数値

【第1図】令和5年度一般会計決算の状況

歳入決算額 23,523,041 千円



歳出決算額 23,303,343 千円



## 2 特別会計

令和5年度特別会計の歳入歳出決算は、第2表のとおりです。

【第2表】令和5年度特別会計決算の状況

(単位:千円)

会計名	予算現額	歳入		歳出決算額	翌年度予算繰越額
		調定額	決算額		
国民健康保険事業	4,300,778	3,927,274	3,867,678	3,816,012	0
後期高齢者医療事業	498,914	478,520	477,088	476,977	0
介護保険事業(保険事業勘定)	4,325,415	4,172,613	4,167,507	4,167,443	0
介護保険事業(介護サービス事業勘定)	28,943	26,561	26,561	26,561	0
魚市場事業	11,393	9,786	9,786	9,786	0
合計	9,165,443	8,614,754	8,548,620	8,496,779	0

## 3 企業会計

令和5年度企業会計の収益的収支及び資本的収支決算は、第3表のとおりです。

【第3表】令和5年度企業会計決算の状況

### (1) 水道事業会計

(単位:千円)

区分		決算額	
収益的収支	収入	営業収益	616,788
		営業外収益	84,539
		特別利益	250
		合計	701,577
	支出	営業費用	610,197
		営業外費用	29,314
		特別損失	596
合計		640,107	
差引(純利益)		61,470	
資本的収支	収入	工事負担金	21,263
		他会計出資金	31,591
		国庫補助金	231,363
		他会計負担金	5,539
		合計	289,756
	支出	建設改良費	411,176
		企業債償還金	131,055
		返還金	38
		合計	542,269
		差引(不足額)	

※不足額252,513円は、損益勘定留保資金等で補てんしました。

### (2) 公共下水道事業会計

(単位:千円)

区分		決算額		
収益的収支	収入	営業収益	396,244	
		営業外収益	961,691	
		特別利益	152	
		合計	1,358,087	
	支出	営業費用	1,280,517	
		営業外費用	75,257	
		特別損失	415	
合計		1,356,189		
差引(純利益)		1,898		
資本的収支	収入	分担金及び負担金	20,670	
		国庫補助金	198,849	
		他会計出資金	11,198	
		企業債	282,200	
		合計	512,917	
	支出	建設改良費	440,242	
		企業債償還金	343,181	
		合計	783,423	
		差引(不足額)		270,506

※前年度財源充当額51,000千円を除く不足額321,606千円は、損益勘定留保資金等で補てんしました。

なお不足する額52,700千円は、当年度同意済企業債の未借入分をもって翌年度に措置するものとしました。

## (3) 漁業集落排水事業会計

(単位:千円)

区分		決算額	
収益的 収支	収入	営業収益	7,409
		営業外収益	44,343
		合計	51,752
	支出	営業費用	44,651
		営業外費用	6,766
		合計	51,417
差引(純利益)		335	
資本的 収支	収入	分担金及び負担金	66
		他会計補助金	10,119
		合計	10,185
		企業債償還金	17,947
		合計	17,947
	差引(不足額)		7,762

※不足額7,762千円は、損益勘定留保資金で補てんしました。

## 第2 令和5年度市有財産、一時借入金及び市債の状況

### 1 市有財産

令和6年3月31日現在における市有財産の状況は、第4表のとおりです。

【第4表】市有財産の状況

区 分		令和5年3月31日 現 在 高	増 減	令和6年3月31日 現 在 高
1 公 有 財 産	土 地	16,477,250.81 m <sup>2</sup>	17,451.55 m <sup>2</sup>	16,494,702.36 m <sup>2</sup>
	建 物	354,623.55 m <sup>2</sup>	△ 6,144.35 m <sup>2</sup>	348,479.20 m <sup>2</sup>
	立 木	416,610 m <sup>3</sup>	16,864 m <sup>3</sup>	433,474 m <sup>3</sup>
	有 価 証 券	26,652 千円	0 千円	26,652 千円
	出資による権利	389,155 千円	0 千円	389,155 千円
2	債 権	571,541 千円	△ 26,594 千円	544,947 千円
3 基 金	財 政 調 整 基 金	6,549,436 千円	△ 543,659 千円	6,005,777 千円
	減 債 基 金	13,246 千円	441 千円	13,687 千円
	そ の 他 の 基 金	6,687,643 千円	668,945 千円	7,356,588 千円
	(うち土地)	0 m <sup>2</sup>	0 m <sup>2</sup>	0 m <sup>2</sup>
	(うち立木)	2,306 m <sup>3</sup>	16 m <sup>3</sup>	2,322 m <sup>3</sup>
	合 計	13,250,325 千円	125,727 千円	13,376,052 千円

※ 基金の現在高には、現金のほか債権、貸付金等を含む。

### 2 一時借入金

令和5年度は、金融機関からの一時借入は行いませんでした。

### 3 市債

令和5年度末における市債の現在高は24,510,787千円で、その内訳は、第5表及び第2図、第3図のとおりです。

なお、市民1人当たりでは829,300円(1世帯当たり1,573,019円)の現在高となります。

(※ 人口及び世帯数は、令和6年3月31日現在の住民基本台帳による。)

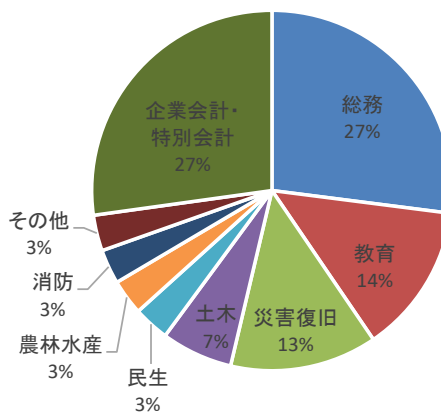
【第5表】市債現在高の内訳

①目的別内訳

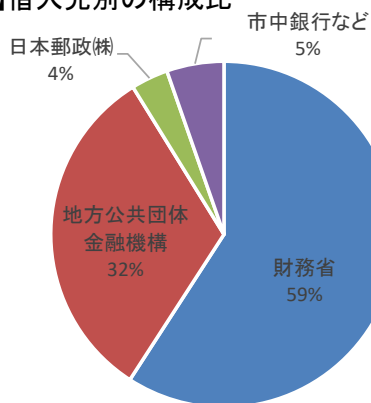
(単位:千円)

会計名	区 分	令和5年度末 現在高
一般会計	1. 普 通 債	14,608,533
	(1) 総 務	6,623,544
	(2) 教 育	3,300,323
	(3) 土 木	1,569,826
	(4) 民 生	788,707
	(5) 農 林 水 産	779,480
	(6) 消 防	758,439
	(7) そ の 他	788,214
	2. 災 害 復 旧 債	3,236,658
	(1) 教 育	2,019,400
	(2) 土 木	1,028,045
	(3) 農 林 水 産	94,556
	(4) そ の 他	94,657
3. そ の 他	0	
(1) 転 貸	0	
(2) 財 政 対 策	0	
小 計	17,845,191	
企業会計 特別会計	水 道 事 業 会 計	1,433,144
	公 共 下 水 道 事 業 会 計	4,948,924
	漁 業 集 落 排 水 事 業 会 計	283,528
	魚 市 場 事 業 特 別 会 計	0
	小 計	6,665,596
合 計	24,510,787	

【第2図】目的別の構成比



【第3図】借入先別の構成比



②借入先別内訳

(単位:千円)

借 入 先	一 般 会 計	水 道 事 業 会 計	公 共 下 水 道 事 業 会 計	漁 業 集 落 排 水 事 業 会 計	魚 市 場 事 業 特 別 会 計	計
財 務 省	13,199,638	723,171	449,085	125,037	0	14,496,931
日 本 郵 政 (株)	246,968	0	602,371	0	0	849,339
地 方 公 共 団 体 金 融 機 構	3,244,462	709,973	3,741,260	158,491	0	7,854,186
農 林 漁 業 金 融 公 庫	30,475	0	0	0	0	30,475
岩 手 銀 行	681,325	0	36,618	0	0	717,943
東 北 銀 行	50,158	0	0	0	0	50,158
宮 古 信 用 金 庫	19,683	0	119,590	0	0	139,273
花 巻 農 業 協 同 組 合	8,715	0	0	0	0	8,715
東 日 本 信 用 漁 業 協 同 組 合 連 合 会	66,288	0	0	0	0	66,288
全 国 市 有 物 件 災 害 共 済 会	35,024	0	0	0	0	35,024
市 町 村 振 興 協 会	4,892	0	0	0	0	4,892
岩 手 県	257,563	0	0	0	0	257,563
合 計	17,845,191	1,433,144	4,948,924	283,528	0	24,510,787

### 第3 令和5年度健全化判断指標

#### 1 健全化判断比率の算定結果

項目	釜石市の比率	早期健全化基準	財政再生基準
実質赤字比率	－%	13.24%	20.00%
連結実質赤字比率	－%	18.24%	30.00%
実質公債費比率	10.5%	25.0%	35.0%
将来負担比率	－%	350.0%	

※ 実質赤字比率 …… 一般会計等を対象とした実質赤字の標準財政規模に対する比率

※ 連結実質赤字比率 …… 全会計を対象とした実質赤字(又は資金の不足額)の標準財政規模に対する比率  
赤字(不足額)がない場合(黒字の場合)は「-(該当なし)」にて標記しています。

※ 実質公債費比率 …… 一般会計等が負担する元利償還金及び準元利償還金の標準財政規模に対する比率

※ 将来負担比率 …… 一般会計等が将来負担すべき実質的な負債の標準財政規模に対する比率

※ 早期健全化基準 …… 自主的な改善努力による財政健全化が必要と判断される基準値

※ 財政再生基準 …… 国等の関与による確実な再生が必要と判断される基準値

◎釜石市の健全化判断比率は、全ての指標で早期健全化基準を下回りました。

#### 2 資金不足比率の算定結果

項目	水道事業 会計	公共下水道事業 会計	漁業集落排水事業 会計	魚市場事業 会計	経営健全化 基準
資金不足比率	－%	－%	－%	－%	20.0%

※ 資金不足比率 …… 資金の不足額の事業規模に対する比率(資金不足額がない場合「-」にて標記)

※ 経営健全化基準 …… 早期健全化段階とみなされる基準値

◎釜石市の資金不足比率は、全ての会計で資金不足が発生しておらず健全な状態にあります。



## 第4 令和5年度市税の状況

令和5年度市税決算額の状況は、第6表のとおりです。

【第6表】令和5年度市税決算額の状況

人 口 29,556 人  
世 帯 数 15,582 世帯  
令和6年3月31日現在

(単位:千円)

市 税 の 内 訳	予 算 現 額	調 定 額 (A)	収 入 済 額 (B)	(B)の構成比	徴 収 率 $B \div A \times 100$	収 入 済 額 1 人 当 たり の 額 ( 円 )	収 入 済 額 1 世 帯 当 たり の 額 ( 円 )
1. 市 民 税	2,046,891	2,099,840	2,061,613	44.4%	98.2%	69,753	132,307
2. 固 定 資 産 税	2,214,802	2,313,956	2,223,272	47.8%	96.1%	75,222	142,682
3. 軽 自 動 車 税	103,371	105,787	102,839	2.2%	97.2%	3,479	6,600
4. 市 た ば こ 税	252,645	260,110	260,110	5.6%	100.0%	8,801	16,693
合 計	4,617,709	4,779,693	4,647,834	100.0%	97.2%	157,255	298,282

## 第5 令和6年度予算の状況

令和6年度一般会計及び各特別会計予算の令和6年9月30日現在の状況は、第7表のとおりです。  
(ただし、繰越予算分を除く。)

また、一般会計の歳入歳出予算の構造は、第8表、第4図のとおりです。

【第7表】令和6年度一般会計・特別会計予算の状況(令和6年9月30日現在)

(単位:千円)

区 分	令 和 6 年 度 当 初 予 算 額	6 月 定 例 議 会 補 正 予 算 額	8 月 専 決 処 分 補 正 予 算 額	8 月 専 決 処 分 補 正 予 算 額	9 月 定 例 議 会 補 正 予 算 額	合 計
一 般 会 計	22,654,000	462,000	30,200	24,000	53,000	23,223,200
国 民 健 康 保 険 事 業	4,113,323	0	0	0	0	4,113,323
後 期 高 齢 者 医 療 事 業	535,534	0	0	0	0	535,534
介 護 保 険 事 業 勘 定	4,013,360	0	0	0	0	4,013,360
介 護 保 険 事 業 介 護 サ ー ビ ス 事 業 勘 定	30,424	0	0	0	0	30,424
魚 市 場 事 業	11,000	0	0	0	0	11,000
合 計	31,357,641	462,000	30,200	24,000	53,000	31,926,841

【第8表】令和6年度一般会計予算の状況

【歳入予算の内訳】

(単位:千円)

1. 市 税	4,263,122
2. 地 方 譲 与 税	188,675
3. 利 子 割 交 付 金	1,294
4. 配 当 割 交 付 金	7,000
5. 株 式 等 譲 渡 所 得 割 交 付 金	8,000
6. 法 人 事 業 税 交 付 金	60,000
7. 地 方 消 費 税 交 付 金	800,000
8. ゴ ル フ 場 利 用 税 交 付 金	-
9. 自 動 車 取 得 税 交 付 金	0
10. 環 境 性 能 割 交 付 金	8,921
11. 地 方 特 例 交 付 金	210,000
12. 地 方 交 付 税	5,250,000
13. 交 通 安 全 対 策 特 別 交 付 金	4,000
14. 分 担 金 及 び 負 担 金	67,559
15. 使 用 料 及 び 手 数 料	485,667
16. 国 庫 支 出 金	4,119,767
17. 県 支 出 金	1,295,328
18. 財 産 収 入	139,720
19. 寄 附 金	404,250
20. 繰 入 金	1,715,733
21. 繰 越 金	100,000
22. 諸 収 入	551,564
23. 市 債	3,542,600
合 計	23,223,200

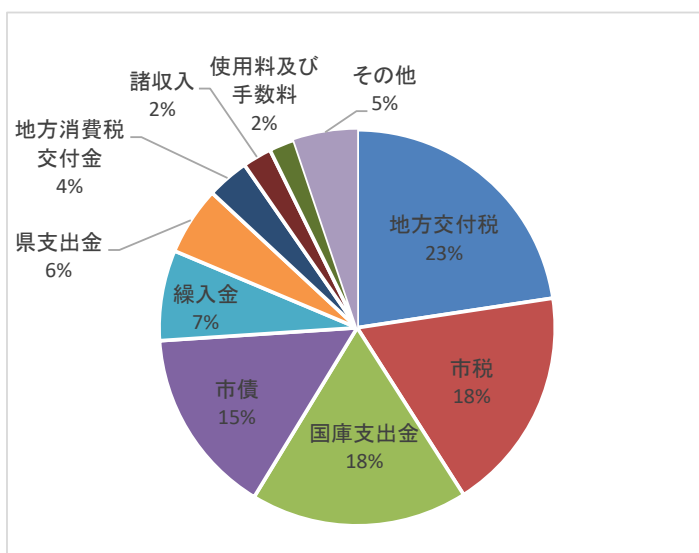
【歳出予算の内訳】

目的別	(単位:千円)
1. 議 会 費	175,036
2. 総 務 費	6,615,672
3. 民 生 費	6,249,527
4. 衛 生 費	1,831,766
5. 労 働 費	42,885
6. 農 林 水 産 業 費	491,097
7. 商 工 費	654,977
8. 土 木 費	1,908,979
9. 消 防 費	1,148,421
10. 教 育 費	1,907,140
11. 災 害 復 旧 費	28,200
12. 公 債 費	2,139,500
13. 諸 支 出 金	0
14. 予 備 費	30,000
合 計	23,223,200

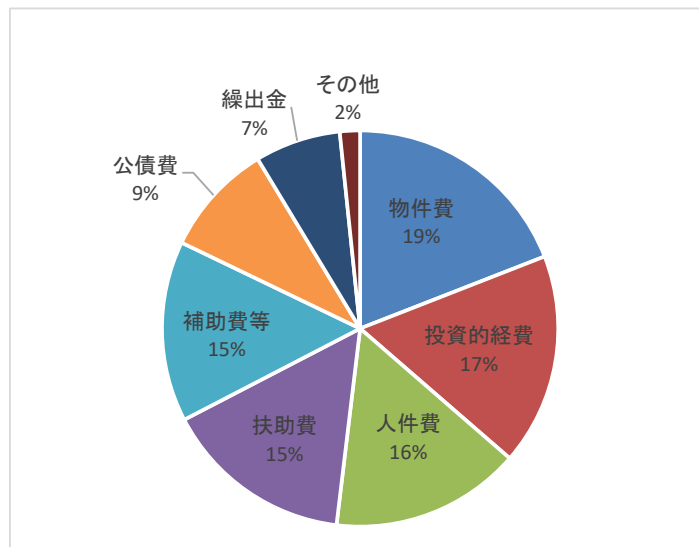
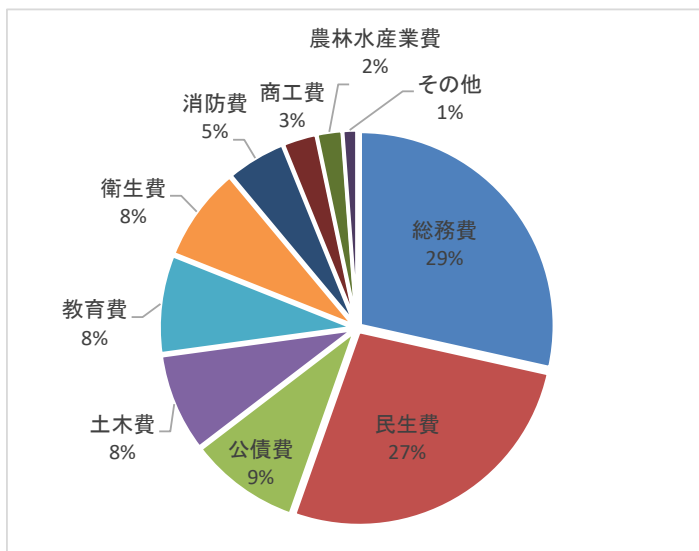
性質別	(単位:千円)
1. 人 件 費	3,606,051
2. 物 件 費	4,429,294
3. 維 持 補 修 費	151,852
4. 扶 助 費	3,595,328
5. 補 助 費 等	3,427,082
6. 公 債 費	2,139,500
7. 積 立 金	14,876
8. 投 資 及 び 出 資 金・貸 付 金	185,026
9. 繰 出 金	1,625,911
10. 投 資 的 経 費	4,018,280
内 訳	
(1) 普 通 建 設 事 業 費	3,990,080
(2) 災 害 復 旧 事 業 費	28,200
(3) 失 業 対 策 事 業 費	-
11. 予 備 費	30,000
合 計	23,223,200

【第4図】令和6年度一般会計予算の状況

【歳入予算の構造】



【歳出予算の構造】



## 第6 令和6年度上半期の予算の執行状況

令和6年度上半期の予算の執行状況について、一般会計は第9表、第5図、特別会計は第10表のとおりです。(ただし、繰越予算分を含む。)

【第9表】令和6年度一般会計上半期の予算の執行状況(令和6年9月30日現在)

(1) 一般会計予算の内訳

(単位:千円)

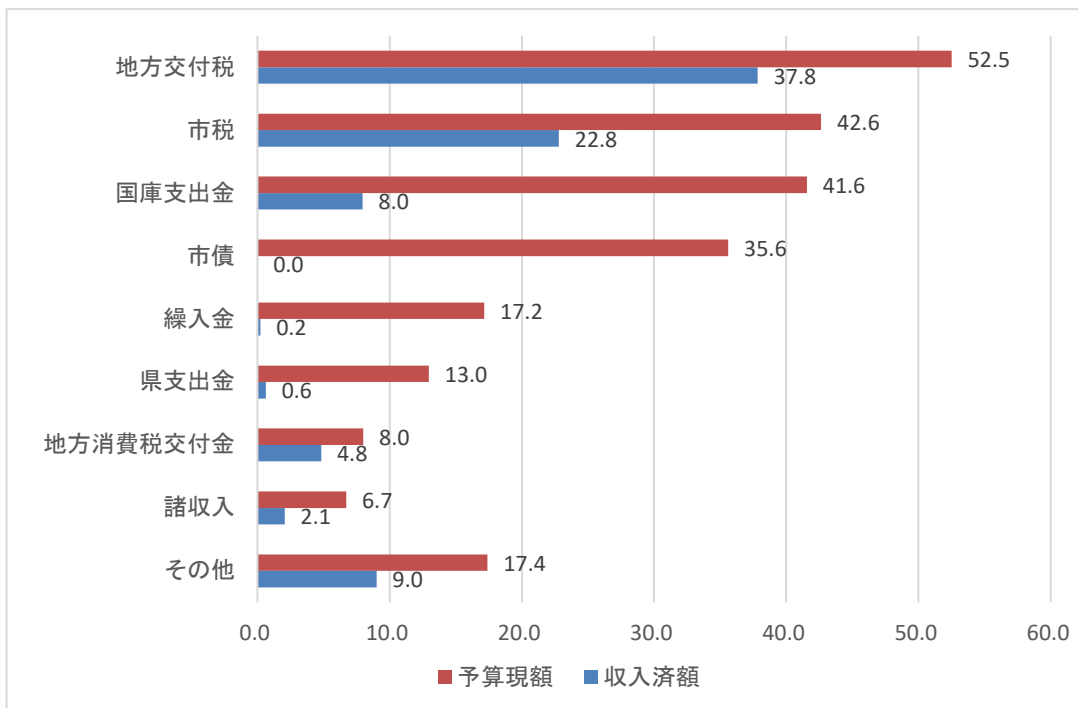
款	歳 入			収 入 歩 合	
	予 算 現 額	調 定 額	収 入 済 額	調 定 比	予 算 比
1. 市 税	4,263,122	4,090,202	2,279,411	55.7%	53.5%
2. 地 方 譲 与 税	188,675	84,154	91,485	108.7%	48.5%
3. 利 子 割 交 付 金	1,294	363	363	100.0%	28.1%
4. 配 当 割 交 付 金	7,000	1,935	1,935	100.0%	27.6%
5. 株 式 等 譲 渡 所 得 割 交 付 金	8,000	0	0	-	0.0%
6. 法 人 事 業 税 交 付 金	60,000	36,126	36,126	100.0%	60.2%
7. 地 方 消 費 税 交 付 金	800,000	481,924	481,924	100.0%	60.2%
8. ゴ ル フ 場 利 用 税 交 付 金	0	0	0	-	-
9. 自 動 車 取 得 税 交 付 金	0	0	0	-	-
10. 環 境 性 能 割 交 付 金	8,921	4,027	4,027	100.0%	45.1%
11. 地 方 特 例 交 付 金	210,000	140,588	140,588	100.0%	66.9%
12. 地 方 交 付 税	5,250,000	3,783,974	3,783,974	100.0%	72.1%
13. 交 通 安 全 対 策 特 別 交 付 金	4,000	1,577	1,577	100.0%	39.4%
14. 分 担 金 及 び 負 担 金	67,559	37,378	26,210	70.1%	38.8%
15. 使 用 料 及 び 手 数 料	485,667	501,731	202,808	40.4%	41.8%
16. 国 庫 支 出 金	4,155,380	796,355	795,969	100.0%	19.2%
17. 県 支 出 金	1,296,581	160,180	63,281	39.5%	4.9%
18. 財 産 収 入	139,720	146,091	73,160	50.1%	52.4%
19. 寄 附 金	404,250	122,315	103,883	84.9%	25.7%
20. 繰 入 金	1,715,733	22,645	22,645	100.0%	1.3%
21. 繰 越 金	154,065	219,698	219,698	100.0%	142.6%
22. 諸 収 入	670,964	566,870	205,751	36.3%	30.7%
23. 市 債	3,560,500	17,900	0	0.0%	0.0%
合 計	23,451,431	11,216,033	8,534,815	76.1%	36.4%

(単位:千円)

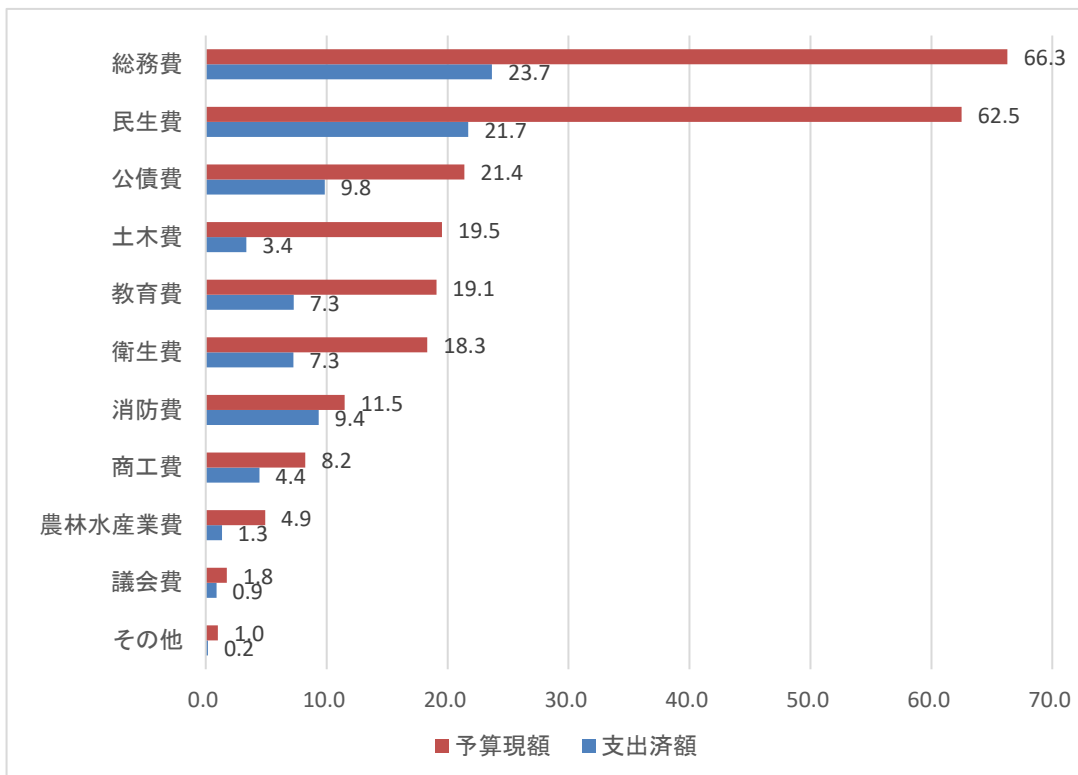
款	歳 出		
	予 算 現 額	支 出 済 額	支 出 歩 合
1. 議 会 費	175,036	88,510	50.6%
2. 総 務 費	6,628,979	2,367,436	35.7%
3. 民 生 費	6,249,527	2,170,390	34.7%
4. 衛 生 費	1,832,766	725,646	39.6%
5. 労 働 費	42,885	18,241	42.5%
6. 農 林 水 産 業 費	491,097	133,547	27.2%
7. 商 工 費	823,977	444,406	53.9%
8. 土 木 費	1,953,903	336,699	17.2%
9. 消 防 費	1,148,421	935,202	81.4%
10. 教 育 費	1,907,140	726,599	38.1%
11. 災 害 復 旧 費	28,200	0	0.0%
12. 公 債 費	2,139,500	984,991	46.0%
13. 諸 支 出 金	0	0	-
14. 予 備 費	30,000	0	0.0%
合 計	23,451,431	8,931,667	38.1%

【第5図】令和6年度一般会計上半期の予算の執行状況

【歳入】 ■ 予算現額 23,451,431千円 ■ 収入済額 8,534,815千円



【歳出】 ■ 予算現額 23,451,431千円 ■ 支出済額 8,931,667千円



【第10表】令和6年度特別会計上半期の予算の執行状況(令和6年9月30日現在)

(単位:千円)

区 分	予 算 現 額	収 入 済 額	収 入 歩 合	支 出 済 額	支 出 歩 合
国民健康保険事業	4,113,323	1,408,446	34.2%	1,429,810	34.8%
後期高齢者医療事業	535,534	148,582	27.7%	108,029	20.2%
介護保険事業 (保険事業勘定)	4,013,360	1,626,428	40.5%	1,687,195	42.0%
介護保険事業 (介護サービス事業勘定)	30,424	5,039	16.6%	12,901	42.4%
魚市場事業	11,000	0	0.0%	3,552	32.3%
合 計	8,703,641	3,188,495	36.6%	3,241,487	37.2%

## 第7 令和6年度市税の状況

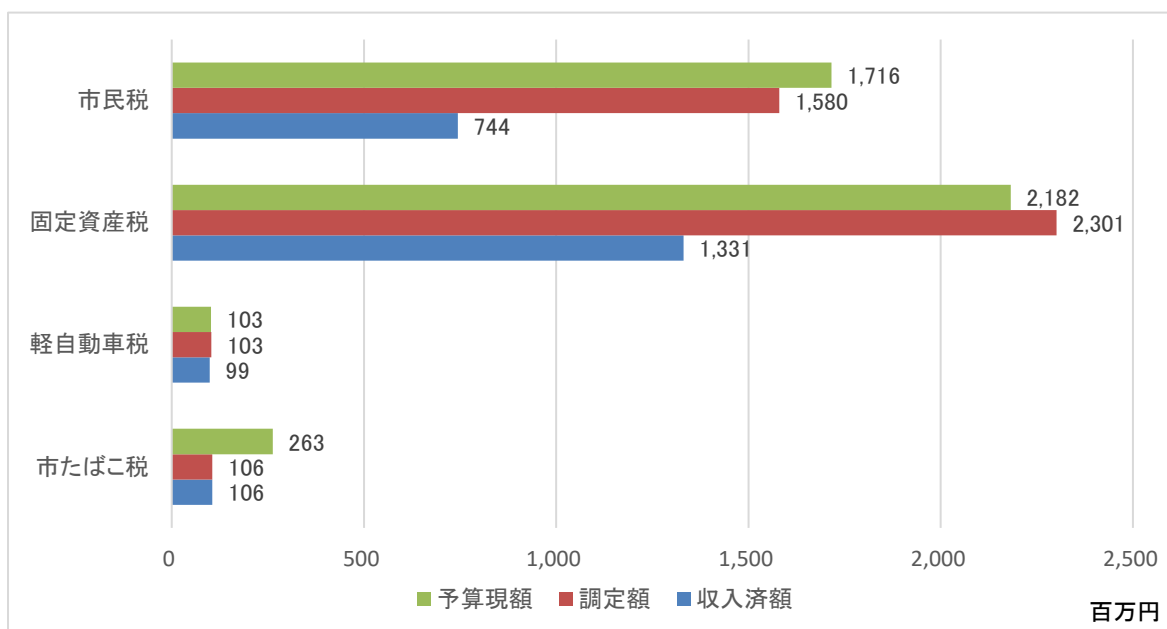
令和6年度上半期の市税の状況は、第11表のとおりです。

【第11表】令和6年度上半期の市税の状況

人 口 29,168 人  
世 帯 数 15,484 世帯  
令和6年9月30日現在

(単位:千円)

市税の内訳	予 算 現 額	構 成 比	調 定 額	収 入 済 額	予 算 額 1人当たりの額(円)	予 算 額 1世帯当たりの額(円)
1. 市 民 税	1,715,563	40.2%	1,580,190	743,812	58,817	110,796
2. 固 定 資 産 税	2,182,058	51.2%	2,301,484	1,331,008	74,810	140,923
3. 軽 自 動 車 税	102,583	2.4%	102,739	98,803	3,517	6,625
4. 市 た ば こ 税	262,918	6.2%	105,789	105,788	9,014	16,980
合 計	4,263,122	100.0%	4,090,202	2,279,411	146,158	275,324



# 第8 令和6年度市有財産、一時借入金及び市債の状況

## 1 市有財産

令和6年9月30日現在における市有財産の状況は、第12表のとおりです。

【第12表】市有財産の状況

区 分		令 和 6 年 3 月 31 日 現 在 高	増 減	令 和 6 年 9 月 30 日 現 在 高
1 公 有 財 産	土 地	16,495,002.36 m <sup>2</sup>	1,529.11 m <sup>2</sup>	16,496,531.47 m <sup>2</sup>
	建 物	348,479.20 m <sup>2</sup>	- m <sup>2</sup>	348,479.20 m <sup>2</sup>
	立 木	433,474 m <sup>3</sup>	- m <sup>3</sup>	433,474 m <sup>3</sup>
	有 価 証 券	26,652 千円	- 千円	26,652 千円
	出資による権利	389,155 千円	- 千円	389,155 千円
2	債 権	544,947 千円	△ 15,375 千円	529,572 千円
3 基 金	財 政 調 整 基 金	6,005,777 千円	△ 1,890,514 千円	4,115,263 千円
	減 債 基 金	13,687 千円	22,644 千円	36,331 千円
	そ の 他 の 基 金	7,356,588 千円	95,140 千円	7,451,728 千円
	(うち土地)	0 m <sup>2</sup>	- m <sup>2</sup>	0 m <sup>2</sup>
	(うち立木)	2,322 m <sup>3</sup>	- m <sup>3</sup>	2,322 m <sup>3</sup>
	合 計	13,376,052 千円	△ 1,772,730 千円	11,603,322 千円

※ 基金の現在高には、現金のほか債権、貸付金等を含む。

## 2 一時借入金

令和6年4月1日から9月30日の期間中、金融機関からの一時借入は行いませんでした。

### 3 市債

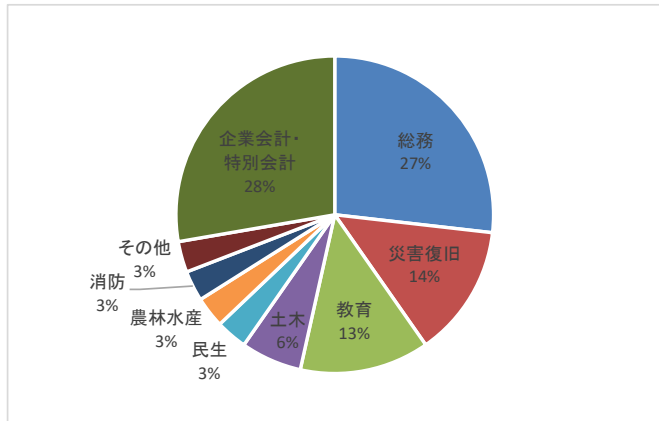
令和6年9月末における市債の現在高は23,359,874千円で、その内訳は、第13表及び第6図、第7図のとおりです。  
 なお、市民1人当たりでは800,873円(1世帯当たり1,508,646円)の現在高となります。  
 (※ 人口及び世帯数は、令和6年9月30日現在の住民基本台帳による。)

【第13表】市債現在高の内訳

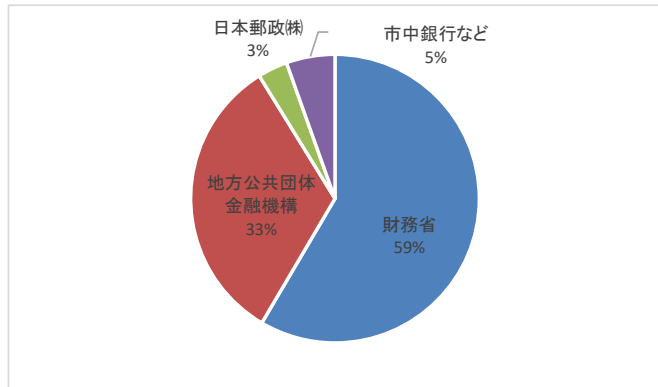
①目的別内訳 (単位:千円)

会計名	区 分	令和6年9月末 現在高
一般会計	1. 普通債	13,736,370
	(1) 総務	6,262,122
	(2) 教育	3,083,766
	(3) 土木	1,450,435
	(4) 民生	746,586
	(5) 農林水産	734,802
	(6) 消防	723,302
	(7) その他	735,357
	2. 災害復旧債	3,149,352
	(1) 教育	2,019,400
	(2) 土木	957,708
	(3) 農林水産	84,759
	(4) その他	87,485
	3. その他	0
(1) 転貸	0	
(2) 財政対策	0	
小計	16,885,722	
企業会計 特別会計	水道事業会計	1,368,490
	公共下水道事業会計	4,831,240
	漁業集落排水事業会計	274,422
	魚市場事業特別会計	0
	小計	6,474,152
合計	23,359,874	

【第6図】目的別の構成比



【第7図】借入先別の構成比



②借入先別内訳

(単位:千円)

借入先	一般会計	水道事業 会計	公共下水道 事業会計	漁業集落排水 事業会計	魚市場事業 特別会計	計
財務省	12,424,175	691,427	421,552	120,875	0	13,658,029
日本郵政(株)	207,852	0	571,488	0	0	779,340
地方公共団体金融機構	3,132,246	677,063	3,684,917	153,547	0	7,647,773
農林漁業金融公庫	24,232	0	0	0	0	24,232
岩手銀行	679,853	0	35,904	0	0	715,757
東北銀行	49,794	0	0	0	0	49,794
宮古信用金庫	17,855	0	117,379	0	0	135,234
花巻農業協同組合	6,801	0	0	0	0	6,801
東日本信用漁業協同組合連合会	62,432	0	0	0	0	62,432
全国市有物件災害共済会	31,920	0	0	0	0	31,920
市町村振興協会	2,446	0	0	0	0	2,446
岩手県	246,116	0	0	0	0	246,116
合計	16,885,722	1,368,490	4,831,240	274,422	0	23,359,874

# 第9 令和6年度上半期の公営企業会計業務状況

## 1 水道事業会計予算の執行状況

(1) 収益的収入及び支出

(令和6年4月1日～令和6年9月30日)

年度 項目		令和6年度			令和5年度			前年度対比	
		予算現額	執行済額	執行率	予算現額	執行済額	執行率	執行済額	増減率
収入	第1款 水道事業収益	千円 767,744	千円 384,702	% 50.1	千円 776,522	千円 384,872	% 49.6	千円 △ 170	% △ 0.0
	第1項 営業収益	674,965	336,616	49.9	686,260	338,392	49.3	△ 1,776	△ 0.5
	第2項 営業外収益	92,779	48,079	51.8	90,022	46,249	51.4	1,830	4.0
	第3項 特別利益	0	7	-	240	231	96.3	△ 224	△ 97.0
支出	第1款 水道事業費用	751,489	304,787	40.6	773,149	317,430	41.1	△ 12,643	△ 4.0
	第1項 営業費用	704,532	291,034	41.3	708,352	301,922	42.6	△ 10,888	△ 3.6
	第2項 営業外費用	46,657	13,637	29.2	64,220	14,931	23.2	△ 1,294	△ 8.7
	第3項 特別損失	300	116	38.7	577	577	100.0	△ 461	△ 79.9
収支損(△)益		16,255	79,915		3,373	67,442		12,473	18.5

(2) 資本的収入及び支出

年度 項目		令和6年度			令和5年度			前年度対比	
		予算現額	執行済額	執行率	予算現額	執行済額	執行率	執行済額	増減率
収入	第1款 水道事業資本的収入	千円 315,693	千円 0	% 0.0	千円 317,649	千円 21,263	% 6.7	千円 △ 21,263	% △ 100.0
	第1項 工事負担金	0	0	-	0	21,263	-	△ 21,263	△ 100.0
	第2項 他会計出資金	30,374	0	0.0	31,591	0	0.0	0	-
	第3項 国庫補助金	236,644	0	0.0	236,644	0	0.0	0	-
	第4項 他会計補助金	43,758	0	0.0	43,758	0	0.0	0	-
	第5項 他会計負担金	4,917	0	0.0	5,656	0	0.0	0	-
支出	第1款 水道事業資本的支出	1,230,990	64,762	5.3	996,667	65,847	6.6	△ 1,085	△ 1.6
	第1項 建設改良費	1,101,063	108	0.0	865,612	642	0.1	△ 534	△ 83.2
	第2項 企業債償還金	129,927	64,654	49.8	131,055	65,205	49.8	△ 551	△ 0.8
差引額		△ 915,297	△ 64,762		△ 679,018	△ 44,584		△ 20,178	45.3



## 2 公共下水道事業会計予算の執行状況

(1) 収益的収入及び支出

(令和6年4月1日～令和6年9月30日)

項目	年度	令和6年度			令和5年度			前年度対比	
		予算現額	執行済額	執行率	予算現額	執行済額	執行率	執行済額	増減率
収入	第1款 下水道事業収益	千円 1,455,059	千円 475,772	% 32.7	千円 1,497,392	千円 514,993	% 34.4	千円 △ 39,221	% △ 7.6
	第1項 営業収益	430,846	183,512	42.6	433,554	221,712	51.1	△ 38,200	△ 17.2
	第2項 営業外収益	1,024,213	292,260	28.5	1,063,838	293,281	27.6	△ 1,021	△ 0.3
支出	第1款 下水道事業費用	1,432,653	794,434	55.5	1,478,583	801,790	54.2	△ 7,356	△ 0.9
	第1項 営業費用	1,366,255	761,117	55.7	1,407,275	767,318	54.5	△ 6,201	△ 0.8
	第2項 営業外費用	66,168	33,298	50.3	71,078	34,356	48.3	△ 1,058	△ 3.1
	第3項 特別損失	230	19	8.3	230	116	50.4	△ 97	△ 83.6
収支損(△)益		22,406	△ 318,662		18,809	△ 286,797		△ 31,865	11.1

(2) 資本的収入及び支出

項目	年度	令和6年度			令和5年度			前年度対比	
		予算現額	執行済額	執行率	予算現額	執行済額	執行率	執行済額	増減率
収入	第1款 資本的収入	千円 467,729	千円 69,248	% 14.8	千円 479,552	千円 71,674	% 14.9	千円 △ 2,426	% △ 3.4
	第1項 分担金及び負担金	16,530	16,548	100.1	13,754	20,574	149.6	△ 4,026	△ 19.6
	第2項 国庫補助金	190,000	0	0.0	184,000	0	0.0	0	-
	第3項 他会計出資金	11,199	0	0.0	11,198	0	0.0	0	-
	第5項 企業債	250,000	52,700	21.1	270,600	51,100	18.9	1,600	3.1
支出	第1款 資本的支出	748,354	337,399	45.1	761,756	458,747	60.2	△ 121,348	△ 26.5
	第1項 建設改良費	406,168	167,015	41.1	418,310	287,878	68.8	△ 120,863	△ 42.0
	第2項 企業債償還金	342,186	170,384	49.8	343,446	170,869	49.8	△ 485	△ 0.3
差引額		△ 280,625	△ 268,151		△ 282,204	△ 387,073		118,922	△ 30.7

### 3 漁業集落排水事業会計予算の執行状況

(1) 収益的收入及び支出

(令和6年4月1日～令和6年9月30日)

年度 項目		令和6年度			令和5年度			前年度対比	
		予算現額	執行済額	執行率	予算現額	執行済額	執行率	執行済額	増減率
収入	第1款 漁業集落排水事業収益	千円 55,280	千円 13,483	% 24.4	千円 55,457	千円 14,091	% 25.4	千円 △ 608	% △ 4.3
	第1項 営業収益	8,175	3,425	41.9	8,510	4,037	47.4	△ 612	△ 15.2
	第2項 営業外収益	47,105	10,058	21.4	46,947	10,054	21.4	4	0.0
支出	第1款 漁業集落排水事業費用	55,280	32,263	58.4	55,465	30,998	55.9	1,265	4.1
	第1項 営業費用	49,762	29,459	59.2	49,592	28,018	56.5	1,441	5.1
	第2項 営業外費用	5,518	2,804	50.8	5,873	2,980	50.6	△ 167	△ 4.8
収支損(△)益		0	△ 18,780		△ 8	△ 16,907		△ 1,873	11.1

(2) 資本的收入及び支出

年度 項目		令和6年度			令和5年度			前年度対比	
		予算現額	執行済額	執行率	予算現額	執行済額	執行率	執行済額	増減率
収入	第1款 資本的收入	千円 10,661	千円 358	% 3.4	千円 10,213	千円 66	% 0.6	千円 292	% 442.4
	第1項 分担金及び負担金	124	358	288.7	94	66	70.2	292	442.4
	第3項 他会計出資金	10,537	0	0.0	10,119	0	0.0	0	-
支出	第1款 資本の支出	18,302	9,106	49.8	17,948	8,930	49.8	176	2.0
	第2項 企業債償還金	18,302	9,106	49.8	17,948	8,930	49.8	176	2.0
差引額		△ 7,641	△ 8,748		△ 7,735	△ 8,864		116	△ 1.3