

令和6年度 小佐野地区配水管布設替工事

①



②



③



④



工事概要

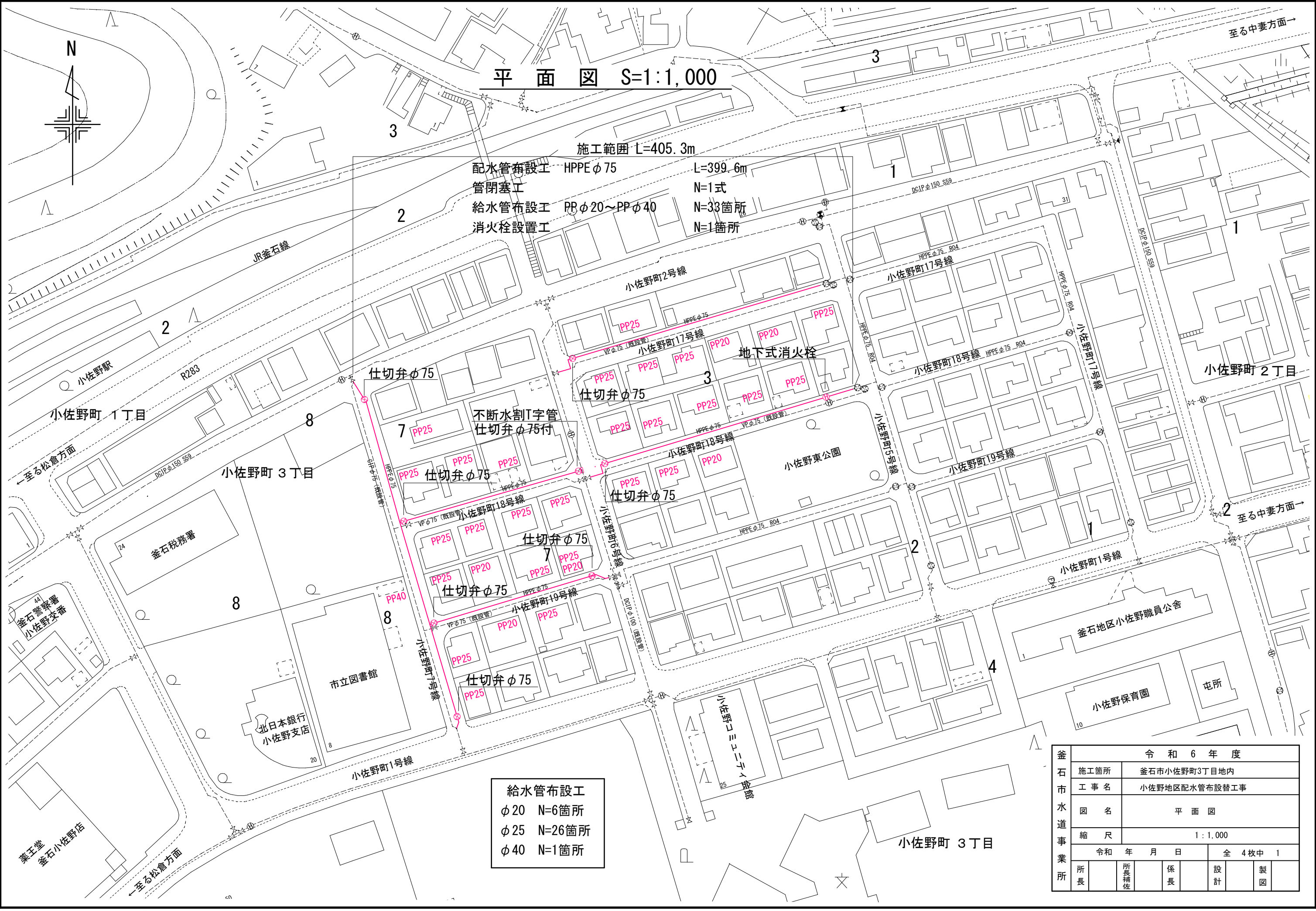
施工延長 L=405.3m

配水管布設工 HPPEφ75 L=399.6m

消火栓設置工 N=1箇所

管閉塞工 N=1式

給水管布設工 PPφ20～PPφ40 N=33箇所



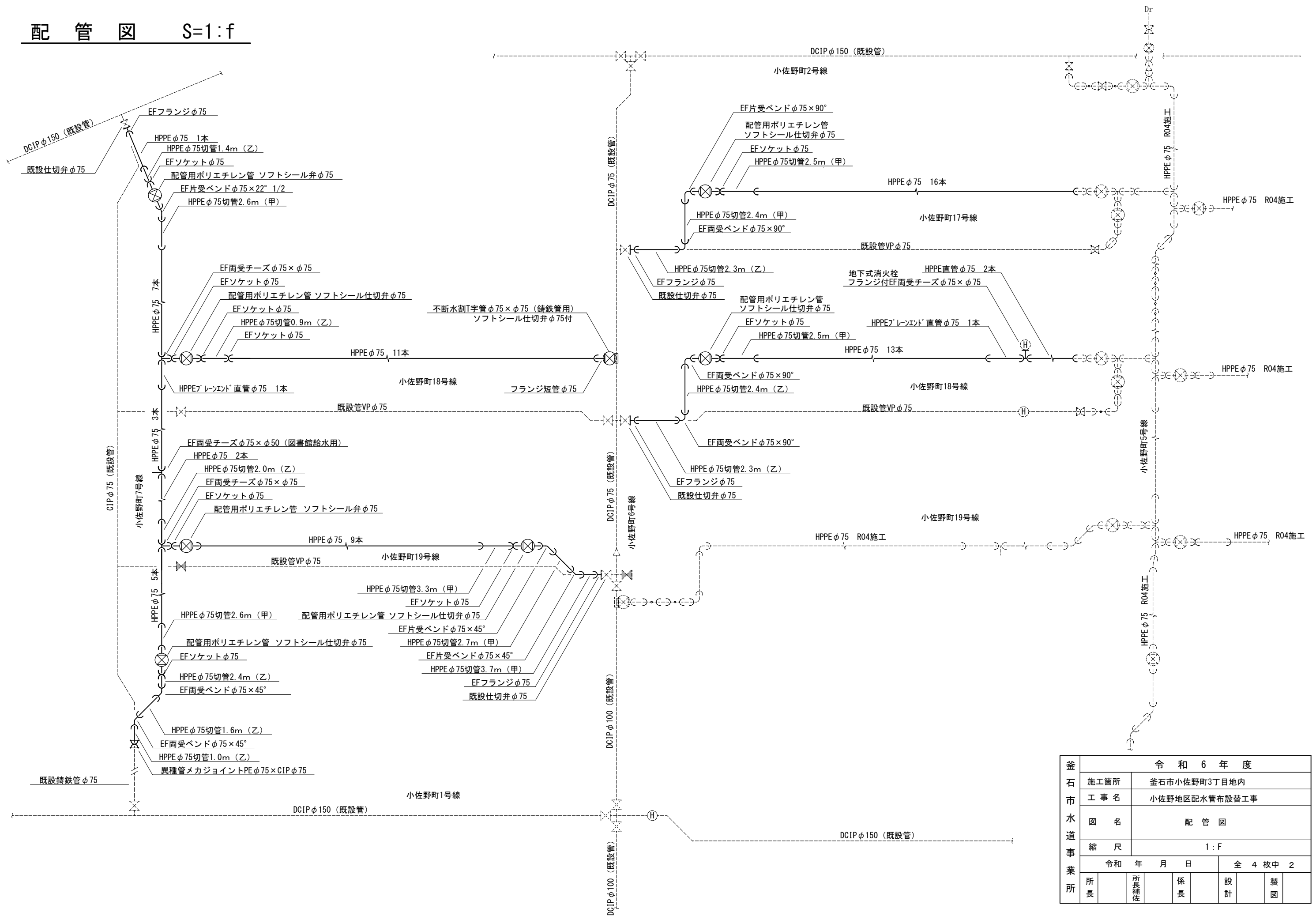
平面図 S=1:1,000

施工範囲 L=405.3m
配水管布設工 HPPE φ75 L=399.6m
管閉塞工 N=1式
給水管布設工 PP φ20~PP φ40 N=33箇所
消火栓設置工 N=1箇所

給水管布設工
φ20 N=6箇所
φ25 N=26箇所
φ40 N=1箇所

釜石市水道事業所	令和6年度					
	施工箇所	釜石市小佐野町3丁目地内				
	工事名	小佐野地区配水管布設替工事				
	図名	平面図				
	縮尺	1:1,000				
令和	年	月	日	全4枚中 1		
所長		所長補佐		係長	設計	製図

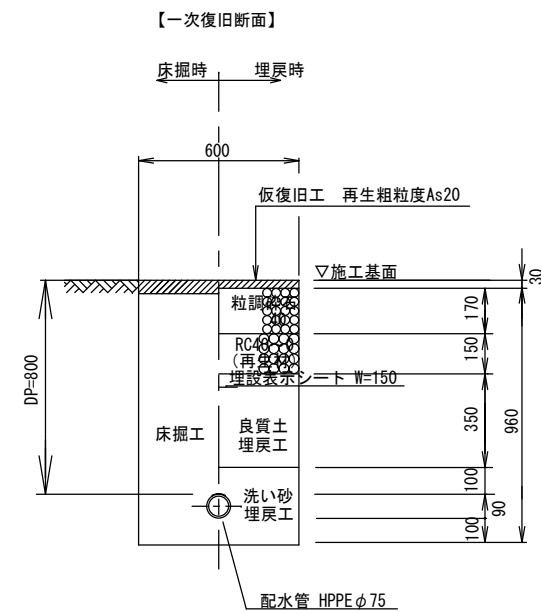
配管図 S=1:f



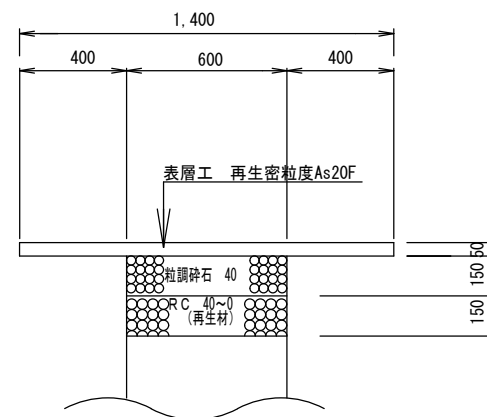
釜石市水道事業所	令和6年度						
	施工箇所	釜石市小佐野町3丁目地内					
	工事名	小佐野地区配水管布設替工事					
	図名	配管図					
	縮尺	1:f					
	令和	年	月	日	全4枚中2		
	所長		所長補佐		係長		設計
							製図

標準掘削断面図

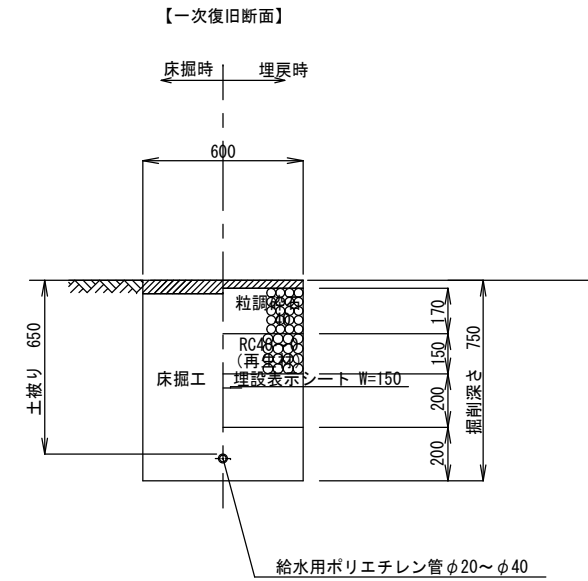
車道 小佐野町18号線他



【二次復旧断面】



各戸給水切替部

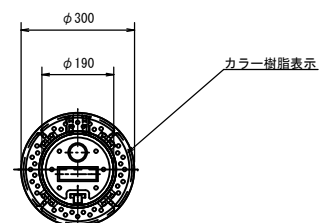


釜石市水道事業所	令和6年度							
	施工箇所	釜石市 小佐野町3丁目 地内						
	工事名	小佐野地区配水管布設替工事						
	図名	標準断面図						
	縮尺	1:30						
	令和 年 月 日				全 4 枚中 3			
	所長		所長補佐		係長		設計	製図

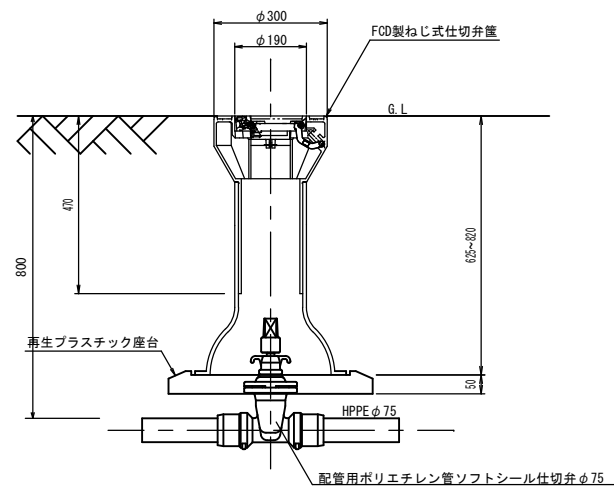
水道施設標準図 S=1:10

仕切弁筐設置図

平面图

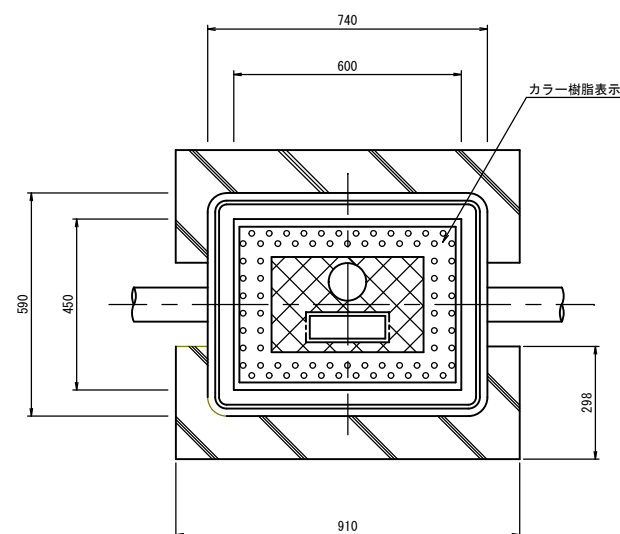


断面図

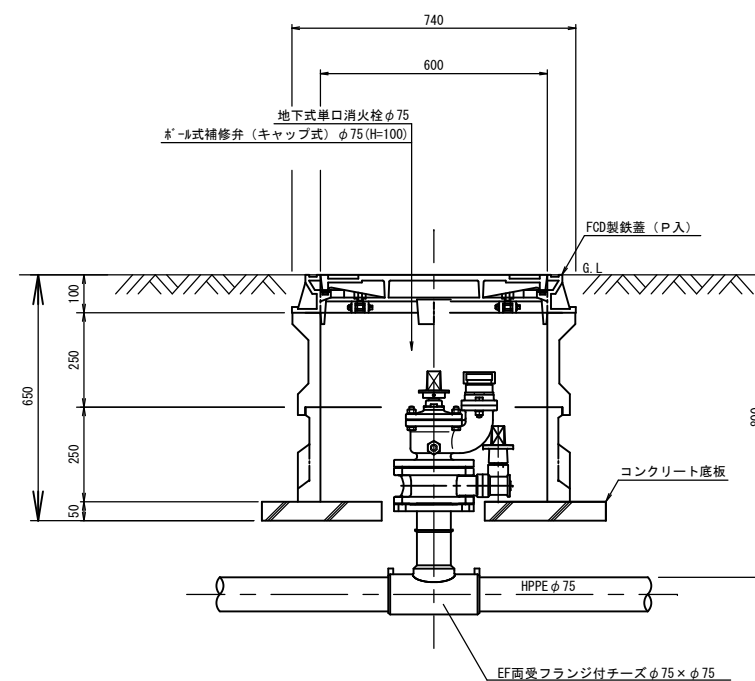


消火栓据付標準図

平面图



断面図



金 石 市 水 道 事 業 所	令和 6 年 度									
	施工箇所		金石市小佐野町3丁目地内							
	工 事 名		小佐野地区配水管布設替工事							
	図 名		水 道 施 設 標 準 図							
	縮 尺		1 : 10							
	令和 年 月 日						全 4 枚中 4			
	所 長		所 長 補 佐		係 長		設 計		製 図	