

# 財政状況の公表

## 目 次

|    |                        |   |
|----|------------------------|---|
| 第1 | 令和5年度予算の状況             | 1 |
| 第2 | 令和5年度下半期の予算の執行状況       | 3 |
| 第3 | 令和5年度市税の状況             | 5 |
| 第4 | 令和5年度市有財産、一時借入金及び市債の状況 | 6 |
| 第5 | 令和6年度予算の状況             | 8 |

令和6年5月1日  
岩手県釜石市

## 第1 令和5年度予算の状況

令和5年度一般会計及び各特別会計予算の令和6年3月31日現在の状況は、第1表のとおりです。（ただし、繰越予算分を除く。）また、一般会計の歳入歳出予算の構造は、第2表、第1図のとおりです。

【第1表】令和5年度一般会計・特別会計予算の状況

5号:395,000(専決処分)  
6号:160,000  
7号:351,000(追加提案)

9号:1,939,000  
10号:△32,000(専決処分)

(単位:千円)

| 区 分       | 令和5年度<br>当初予算額 | 6月定例議会<br>補正予算額 | 9月定例議会<br>補正予算額 | 12月定例議会<br>補正予算額 | 1月臨時議会<br>補正予算額 | 3月定例議会<br>補正予算額 | 合 計        |
|-----------|----------------|-----------------|-----------------|------------------|-----------------|-----------------|------------|
| 一 般 会 計   | 20,652,000     | 912,000         | 80,000          | 906,000          | 198,000         | 1,907,000       | 24,655,000 |
| 国民健康保険事業  | 4,230,212      |                 |                 | 69,696           |                 | 870             | 4,300,778  |
| 後期高齢者医療事業 | 505,253        |                 |                 | △ 6,339          |                 |                 | 498,914    |
| 介護<br>保険  | 保険事業勘定         | 4,174,348       |                 | 1,897            |                 | 149,170         | 4,325,415  |
|           | 介護サービス事業勘定     | 28,943          |                 |                  |                 |                 | 28,943     |
| 魚 市 場 事 業 | 11,393         |                 |                 |                  |                 |                 | 11,393     |
| 合 計       | 29,602,149     | 912,000         | 80,000          | 971,254          | 198,000         | 2,057,040       | 33,820,443 |

【第2表】令和5年度一般会計予算の状況

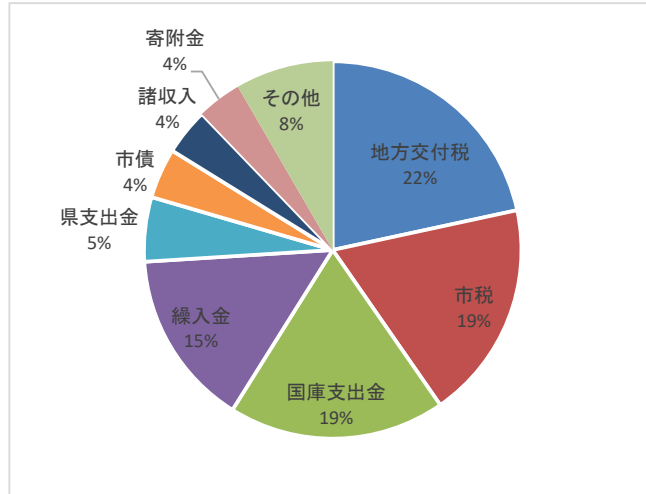
【第1図】令和5年度一般会計予算の状況

【歳入予算の内訳】

(単位:千円)

|                           |            |
|---------------------------|------------|
| 1. 市 税                    | 4,617,709  |
| 2. 地 方 譲 与 税              | 237,962    |
| 3. 利 子 割 交 付 金            | 2,129      |
| 4. 配 当 割 交 付 金            | 7,000      |
| 5. 株 式 等 譲 渡 所 得 割 交 付 金  | 8,000      |
| 6. 法 人 事 業 税 交 付 金        | 62,000     |
| 7. 地 方 消 費 税 交 付 金        | 826,154    |
| 8. ゴルフ場利用税交付金             | —          |
| 9. 自動車取得税交付金              | 921        |
| 10. 環 境 性 能 割 交 付 金       | 9,578      |
| 11. 地 方 特 例 交 付 金         | 26,058     |
| 12. 地 方 交 付 税             | 5,329,212  |
| 13. 交 通 安 全 対 策 特 別 交 付 金 | 4,500      |
| 14. 分 担 金 及 び 負 担 金       | 72,679     |
| 15. 使 用 料 及 び 手 数 料       | 497,670    |
| 16. 国 庫 支 出 金             | 4,578,105  |
| 17. 県 支 出 金               | 1,359,927  |
| 18. 財 産 収 入               | 134,332    |
| 19. 寄 附 金                 | 941,654    |
| 20. 繰 入 金                 | 3,721,600  |
| 21. 繰 越 金                 | 175,417    |
| 22. 諸 収 入                 | 982,393    |
| 23. 市 債                   | 1,060,000  |
| 合 計                       | 24,655,000 |

【歳入予算の構造】

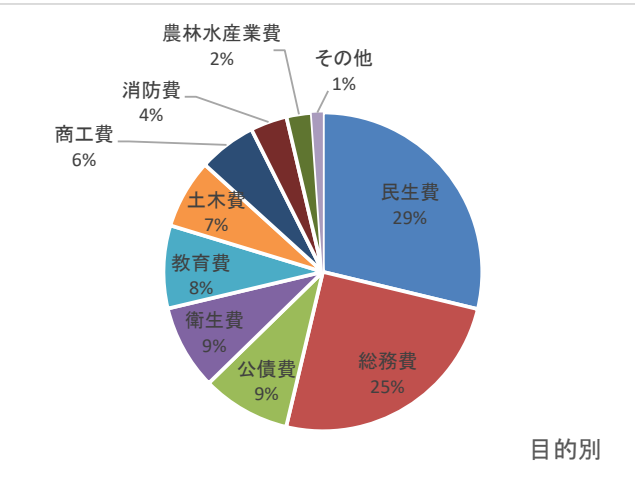


【歳出予算の内訳】

目的別 (単位:千円)

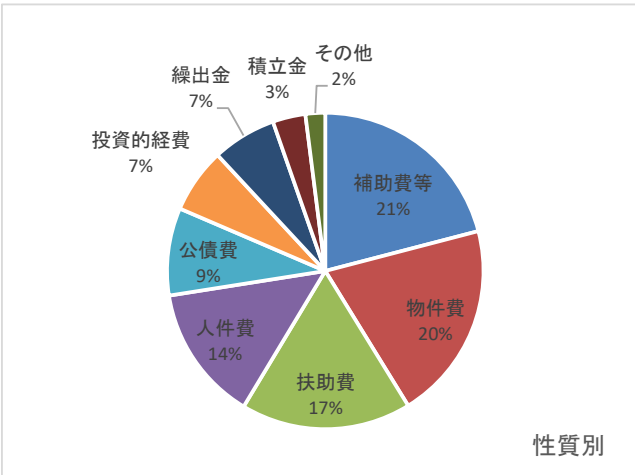
|                |            |
|----------------|------------|
| 1. 議 会 費       | 172,720    |
| 2. 総 務 費       | 6,150,468  |
| 3. 民 生 費       | 7,090,409  |
| 4. 衛 生 費       | 2,120,909  |
| 5. 労 働 費       | 42,432     |
| 6. 農 林 水 産 業 費 | 631,380    |
| 7. 商 工 費       | 1,447,444  |
| 8. 土 木 費       | 1,732,675  |
| 9. 消 防 費       | 916,345    |
| 10. 教 育 費      | 2,073,183  |
| 11. 災 害 復 旧 費  | 30,000     |
| 12. 公 債 費      | 2,217,035  |
| 13. 諸 支 出 金    | 0          |
| 14. 予 備 費      | 30,000     |
| 合 計            | 24,655,000 |

【歳出予算の構造】



性質別 (単位:千円)

|                          |            |
|--------------------------|------------|
| 1. 人 件 費                 | 3,423,441  |
| 2. 物 件 費                 | 4,999,086  |
| 3. 維 持 補 修 費             | 183,353    |
| 4. 扶 助 費                 | 4,290,961  |
| 5. 補 助 費 等               | 5,163,497  |
| 6. 公 債 費                 | 2,205,046  |
| 7. 積 立 金                 | 826,650    |
| 8. 投 資 及 び 出 資 金 ・ 貸 付 金 | 282,314    |
| 9. 繰 出 金                 | 1,614,954  |
| 10. 投 資 的 経 費            | 1,635,698  |
| 内 訳                      |            |
| (1) 普 通 建 設 事 業 費        | 1,605,698  |
| (2) 災 害 復 旧 事 業 費        | 30,000     |
| (3) 失 業 対 策 事 業 費        | —          |
| 11. 予 備 費                | 30,000     |
| 合 計                      | 24,655,000 |



## 第2 令和5年度下半期の予算の執行状況

令和5年度下半期の予算の執行状況（令和6年3月31日現在）について、一般会計は第3表、第2図、特別会計は第4表のとおりです。（ただし、繰越予算分を含む。）

### 【第3表】令和5年度一般会計下半期の予算の執行状況

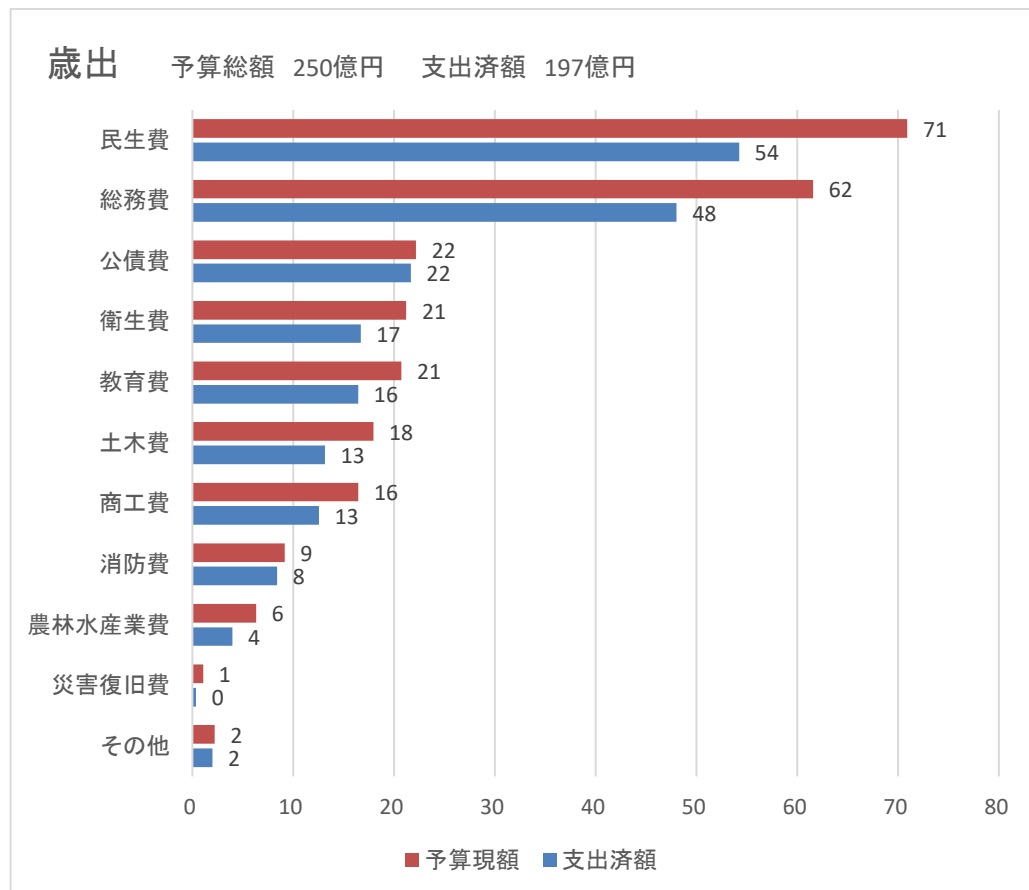
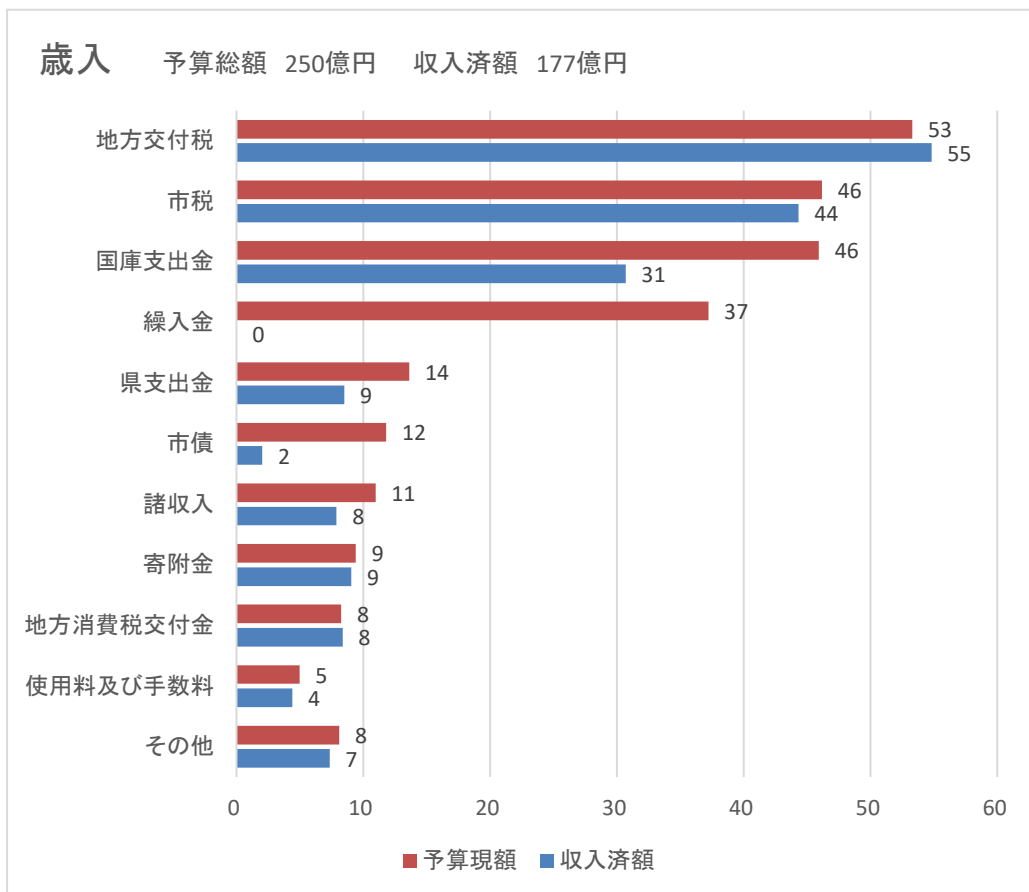
（単位：千円）

| 款                        | 歳          |            | 入          |        | 収入歩合   |  |
|--------------------------|------------|------------|------------|--------|--------|--|
|                          | 予算現額       | 調定額        | 収入済額       | 収入歩合   |        |  |
|                          |            |            |            | 調定比    | 予算比    |  |
| 1. 市 税                   | 4,617,709  | 4,779,693  | 4,433,140  | 92.7%  | 96.0%  |  |
| 2. 地 方 譲 与 税             | 237,962    | 244,506    | 180,878    | 74.0%  | 76.0%  |  |
| 3. 利 子 割 交 付 金           | 2,129      | 856        | 856        | 100.0% | 40.2%  |  |
| 4. 配 当 割 交 付 金           | 7,000      | 9,196      | 9,196      | 100.0% | 131.4% |  |
| 5. 株 式 等 譲 渡 所 得 割 交 付 金 | 8,000      | 10,734     | 10,734     | 100.0% | 134.2% |  |
| 6. 法 人 事 業 税 交 付 金       | 62,000     | 60,406     | 60,406     | 100.0% | 97.4%  |  |
| 7. 地 方 消 費 税 交 付 金       | 826,154    | 837,007    | 837,007    | 100.0% | 101.3% |  |
| 8. ゴルフ場利用税交付金            | —          | —          | —          | —      | —      |  |
| 9. 自動車取得税交付金             | 921        | 914        | 914        | 100.0% | 99.3%  |  |
| 10. 環境性能割交付金             | 9,578      | 11,057     | 11,057     | 100.0% | 115.4% |  |
| 11. 地方特例交付金              | 26,058     | 26,058     | 26,058     | 100.0% | 100.0% |  |
| 12. 地 方 交 付 税            | 5,329,212  | 5,482,076  | 5,482,076  | 100.0% | 102.9% |  |
| 13. 交通安全対策特別交付金          | 4,500      | 3,227      | 3,227      | 100.0% | 71.7%  |  |
| 14. 分担金及び負担金             | 72,679     | 73,700     | 59,252     | 80.4%  | 81.5%  |  |
| 15. 使用料及び手数料             | 497,670    | 545,222    | 440,990    | 80.9%  | 88.6%  |  |
| 16. 国 庫 支 出 金            | 4,592,919  | 4,427,886  | 3,069,705  | 69.3%  | 66.8%  |  |
| 17. 県 支 出 金              | 1,362,489  | 1,287,371  | 851,294    | 66.1%  | 62.5%  |  |
| 18. 財 産 収 入              | 134,332    | 162,286    | 126,591    | 78.0%  | 94.2%  |  |
| 19. 寄 附 金                | 941,654    | 934,889    | 904,897    | 96.8%  | 96.1%  |  |
| 20. 繰 入 金                | 3,721,600  | 2,648,308  | 323        | 0.0%   | 0.0%   |  |
| 21. 繰 越 金                | 245,296    | 245,296    | 245,296    | 100.0% | 100.0% |  |
| 22. 諸 収 入                | 1,097,393  | 1,132,322  | 789,152    | 69.7%  | 71.9%  |  |
| 23. 市 債                  | 1,181,400  | 1,085,500  | 203,200    | 18.7%  | 17.2%  |  |
| 合 計                      | 24,978,655 | 24,008,510 | 17,746,249 | 73.9%  | 71.0%  |  |

（単位：千円）

| 款              | 歳          |            | 支出歩合  |
|----------------|------------|------------|-------|
|                | 予算現額       | 支出済額       |       |
| 1. 議 会 費       | 172,720    | 160,034    | 92.7% |
| 2. 総 務 費       | 6,157,034  | 4,803,006  | 78.0% |
| 3. 民 生 費       | 7,090,409  | 5,423,658  | 76.5% |
| 4. 衛 生 費       | 2,120,909  | 1,669,141  | 78.7% |
| 5. 労 働 費       | 42,432     | 37,740     | 88.9% |
| 6. 農 林 水 産 業 費 | 632,280    | 398,128    | 63.0% |
| 7. 商 工 費       | 1,646,322  | 1,255,239  | 76.2% |
| 8. 土 木 費       | 1,795,962  | 1,314,457  | 73.2% |
| 9. 消 防 費       | 916,345    | 839,142    | 91.6% |
| 10. 教 育 費      | 2,073,183  | 1,644,752  | 79.3% |
| 11. 災 害 復 旧 費  | 106,989    | 36,390     | 34.0% |
| 12. 公 債 費      | 2,217,035  | 2,166,848  | 97.7% |
| 13. 諸 支 出 金    | 0          | 0          | 0.0%  |
| 14. 予 備 費      | 7,035      | 0          | 0.0%  |
| 合 計            | 24,978,655 | 19,748,535 | 79.1% |

【第2図】令和5年度一般会計下半期の予算の執行状況



【第4表】令和5年度特別会計下半期の予算の執行状況

(単位:千円)

| 区 分       | 予 算 現 額    | 収 入 済 額   | 収 入 歩 合   | 支 出 済 額   | 支 出 歩 合   |       |
|-----------|------------|-----------|-----------|-----------|-----------|-------|
| 国民健康保険事業  | 4,300,778  | 3,454,016 | 80.3%     | 3,509,196 | 81.6%     |       |
| 後期高齢者医療事業 | 498,914    | 310,012   | 62.1%     | 430,340   | 86.3%     |       |
| 介護<br>保険  | 保険事業勘定     | 4,325,415 | 3,463,701 | 80.1%     | 3,752,947 | 86.8% |
|           | 介護サービス事業勘定 | 28,943    | 10,721    | 37.0%     | 26,448    | 91.4% |
| 魚市場事業     | 11,393     | 0         | 0.0%      | 9,687     | 85.0%     |       |
| 合 計       | 9,165,443  | 7,238,450 | 79.0%     | 7,728,618 | 84.3%     |       |

第3 令和5年度市税の状況

令和5年度下半期の市税の状況は、第5表のとおりです。

【第5表】令和5年度下半期の市税の状況

人 口 29,556 人  
世 帯 数 15,582 世帯  
令和6年3月31日現在

(単位:千円)

|              | 予 算 現 額   | 構 成 比  | 調 定 額     | 収 入 済 額   | 予 算 額<br>1人当り<br>の額(円) | 予 算 額<br>1世帯当り<br>の額(円) |
|--------------|-----------|--------|-----------|-----------|------------------------|-------------------------|
| 1. 市 民 税     | 2,046,891 | 44.3%  | 2,099,840 | 1,882,930 | 69,255                 | 131,363                 |
| 2. 固 定 資 産 税 | 2,214,802 | 48.0%  | 2,313,956 | 2,206,926 | 74,936                 | 142,138                 |
| 3. 軽 自 動 車 税 | 103,371   | 2.2%   | 105,787   | 102,594   | 3,497                  | 6,634                   |
| 4. 市 た ば こ 税 | 252,645   | 5.5%   | 260,110   | 240,690   | 8,548                  | 16,214                  |
| 5. 都 市 計 画 税 | 0         | 0.0%   | 0         | 0         | 0                      | 0                       |
| 合 計          | 4,617,709 | 100.0% | 4,779,693 | 4,433,140 | 156,236                | 296,349                 |

## 第4 令和5年度市有財産、一時借入金及び市債の状況

### 1 市有財産

令和6年3月31日現在における市有財産の状況は、第6表のとおりです。

【第6表】市有財産の状況

| 区 分                   |         | 令和5年9月30日<br>現 在 高           | 増 減                       | 令和6年3月31日<br>現 在 高           |
|-----------------------|---------|------------------------------|---------------------------|------------------------------|
| 1<br>公<br>有<br>財<br>産 | 土 地     | 16,473,420.92 m <sup>2</sup> | 21,581.44 m <sup>2</sup>  | 16,495,002.36 m <sup>2</sup> |
|                       | 建 物     | 354,623.55 m <sup>2</sup>    | △ 6,144.35 m <sup>2</sup> | 348,479.20 m <sup>2</sup>    |
|                       | 立 木     | 416,610 m <sup>3</sup>       | 16,864 m <sup>3</sup>     | 433,474 m <sup>3</sup>       |
|                       | 有 価 証 券 | 26,652 千円                    | 0 千円                      | 26,652 千円                    |
|                       | 出資による権利 | 389,155 千円                   | 0 千円                      | 389,155 千円                   |
| 2                     | 債 権     | 564,629 千円                   | △ 19,682 千円               | 544,947 千円                   |
| 3<br>基<br>金           | 財政調整基金  | 6,005,777 千円                 | 0 千円                      | 6,005,777 千円                 |
|                       | 減 債 基 金 | 13,246 千円                    | 441 千円                    | 13,687 千円                    |
|                       | その他の基金  | 7,352,188 千円                 | 4,400 千円                  | 7,356,588 千円                 |
|                       | (うち土地)  | 0 m <sup>2</sup>             | 0 m <sup>2</sup>          | 0 m <sup>2</sup>             |
|                       | (うち立木)  | 2,306 m <sup>3</sup>         | 16 m <sup>3</sup>         | 2,322 m <sup>3</sup>         |
|                       | 合 計     | 13,371,211 千円                | 4,841 千円                  | 13,376,052 千円                |

※ 基金の現在高には、現金のほか債権、貸付金等を含む。

### 2 一時借入金

令和5年度は、金融機関からの一時借入は行いませんでした。

### 3 市債

令和6年3月末における市債の現在高は23,628,487千円で、その内訳は、第7表及び第3図、第4図のとおりです。

なお、市民1人当たりでは799,448円(1世帯当たり1,516,396円)の現在高となります。

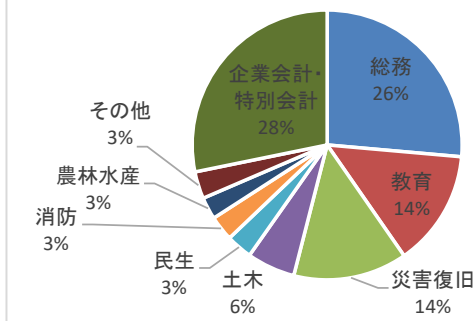
(※ 人口及び世帯数は、令和6年3月31日現在の住民基本台帳による。)

【第7表】市債現在高の内訳

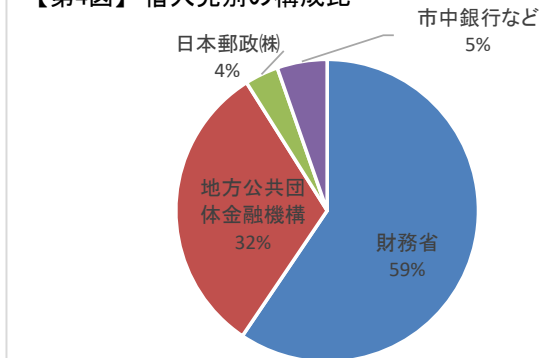
①目的別内訳 (単位:千円)

| 会計名          | 区 分                 | 令和6年3月末<br>現 在 高 |
|--------------|---------------------|------------------|
| 一般会計         | 1. 普 通 債            | 13,738,333       |
|              | (1) 総 務             | 6,239,244        |
|              | (2) 教 育             | 3,293,223        |
|              | (3) 土 木             | 1,364,826        |
|              | (4) 民 生             | 737,007          |
|              | (5) 消 防             | 707,539          |
|              | (6) 農 林 水 産         | 628,180          |
|              | (7) そ の 他           | 768,314          |
|              | 2. 災 害 復 旧 債        | 3,224,558        |
|              | (1) 教 育             | 2,019,400        |
|              | (2) 土 木             | 1,015,945        |
|              | (3) 農 林 水 産         | 94,556           |
|              | (4) そ の 他           | 94,657           |
| 3. そ の 他     | 0                   |                  |
| (1) 転 貸      | 0                   |                  |
| (2) 財 政 対 策  | 0                   |                  |
| 企業会計<br>特別会計 | 水 道 事 業 会 計         | 1,433,144        |
|              | 公 共 下 水 道 事 業 会 計   | 4,948,924        |
|              | 漁 業 集 落 排 水 事 業 会 計 | 283,528          |
|              | 魚 市 場 事 業 特 別 会 計   | 0                |
|              | 小 計                 | 6,665,596        |
| 合 計          |                     | 23,628,487       |

【第3図】目的別の構成比



【第4図】借入先別の構成比



②借入先別内訳

(単位:千円)

| 借 入 先                       | 一 般 会 計    | 水 道 事 業 会 計 | 公 共 下 水 道 事 業 会 計 | 漁 業 集 落 排 水 事 業 会 計 | 魚 市 場 事 業 特 別 会 計 | 計          |
|-----------------------------|------------|-------------|-------------------|---------------------|-------------------|------------|
| 財 務 省                       | 12,753,538 | 723,171     | 449,085           | 125,037             | 0                 | 14,050,831 |
| 日 本 郵 政 (株)                 | 246,968    | 0           | 602,371           | 0                   | 0                 | 849,339    |
| 地 方 公 共 団 体 金 融 機 構         | 2,854,862  | 709,973     | 3,741,260         | 158,491             | 0                 | 7,464,586  |
| 農 林 漁 業 金 融 公 庫             | 30,475     | 0           | 0                 | 0                   | 0                 | 30,475     |
| 岩 手 銀 行                     | 681,325    | 0           | 36,618            | 0                   | 0                 | 717,943    |
| 東 北 銀 行                     | 3,558      | 0           | 0                 | 0                   | 0                 | 3,558      |
| 宮 古 信 用 金 庫                 | 19,683     | 0           | 119,590           | 0                   | 0                 | 139,273    |
| 花 巻 農 業 協 同 組 合             | 8,715      | 0           | 0                 | 0                   | 0                 | 8,715      |
| 東 日 本 信 用 漁 業 協 同 組 合 連 合 会 | 66,288     | 0           | 0                 | 0                   | 0                 | 66,288     |
| 全 国 市 有 物 件 災 害 共 済 会       | 35,024     | 0           | 0                 | 0                   | 0                 | 35,024     |
| 市 町 村 振 興 協 会               | 4,892      | 0           | 0                 | 0                   | 0                 | 4,892      |
| 岩 手 県                       | 257,563    | 0           | 0                 | 0                   | 0                 | 257,563    |
| 合 計                         | 16,962,891 | 1,433,144   | 4,948,924         | 283,528             | 0                 | 23,628,487 |



## 第5 令和6年度予算の状況

令和6年度一般会計当初予算の状況は第8表、第5図、また、一般会計、特別会計及び企業会計の当初予算における前年度との比較は第9表のとおりです。

【第8表】令和6年度一般会計予算の状況

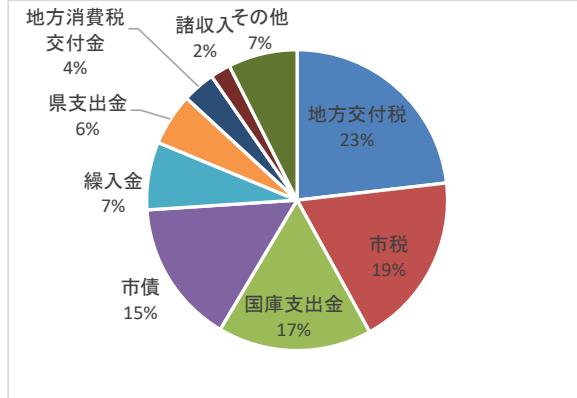
### 【歳入予算の内訳】

(単位:千円)

|                           |            |
|---------------------------|------------|
| 1. 市 税                    | 4,263,122  |
| 2. 地 方 譲 与 税              | 188,675    |
| 3. 利 子 割 交 付 金            | 1,294      |
| 4. 配 当 割 交 付 金            | 7,000      |
| 5. 株 式 等 譲 渡 所 得 割 交 付 金  | 8,000      |
| 6. 法 人 事 業 税 交 付 金        | 60,000     |
| 7. 地 方 消 費 税 交 付 金        | 800,000    |
| 8. ゴ ル フ 場 利 用 税 交 付 金    | —          |
| 9. 自 動 車 取 得 税 交 付 金      | —          |
| 10. 環 境 性 能 割 交 付 金       | 8,921      |
| 11. 地 方 特 例 交 付 金         | 210,000    |
| 12. 地 方 交 付 税             | 5,250,000  |
| 13. 交 通 安 全 対 策 特 別 交 付 金 | 4,000      |
| 14. 分 担 金 及 び 負 担 金       | 67,559     |
| 15. 使 用 料 及 び 手 数 料       | 485,667    |
| 16. 国 庫 支 出 金             | 3,750,095  |
| 17. 県 支 出 金               | 1,269,431  |
| 18. 財 産 収 入               | 139,720    |
| 19. 寄 附 金                 | 404,250    |
| 20. 繰 入 金                 | 1,651,490  |
| 21. 繰 越 金                 | 100,000    |
| 22. 諸 収 入                 | 491,576    |
| 23. 市 債                   | 3,493,200  |
| 合 計                       | 22,654,000 |

【第5図】令和6年度一般会計予算の状況

### 【歳入予算の構造】

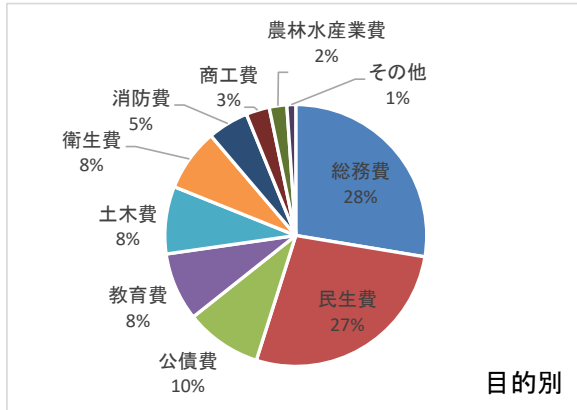


### 【歳出予算の内訳】

(単位:千円)

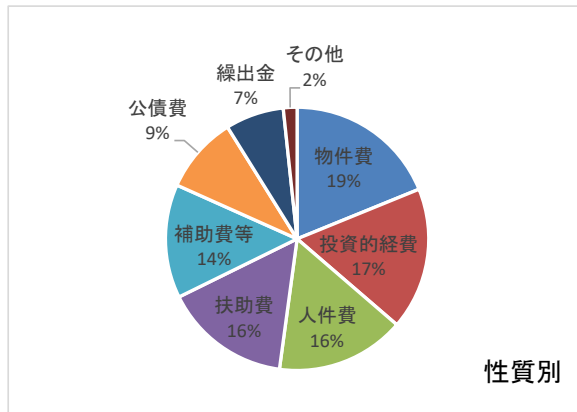
| 目的別            |            |
|----------------|------------|
| 1. 議 会 費       | 175,036    |
| 2. 総 務 費       | 6,255,573  |
| 3. 民 生 費       | 6,174,886  |
| 4. 衛 生 費       | 1,747,529  |
| 5. 労 働 費       | 42,885     |
| 6. 農 林 水 産 業 費 | 490,111    |
| 7. 商 工 費       | 654,977    |
| 8. 土 木 費       | 1,889,058  |
| 9. 消 防 費       | 1,147,305  |
| 10. 教 育 費      | 1,907,140  |
| 11. 災 害 復 旧 費  | —          |
| 12. 公 債 費      | 2,139,500  |
| 13. 諸 支 出 金    | —          |
| 14. 予 備 費      | 30,000     |
| 合 計            | 22,654,000 |

### 【歳出予算の構造】



性質別 (単位:千円)

|                          |            |
|--------------------------|------------|
| 1. 人 件 費                 | 3,586,277  |
| 2. 物 件 費                 | 4,268,484  |
| 3. 維 持 補 修 費             | 151,852    |
| 4. 扶 助 費                 | 3,528,260  |
| 5. 補 助 費 等               | 3,165,293  |
| 6. 公 債 費                 | 2,139,500  |
| 7. 積 立 金                 | 14,876     |
| 8. 投 資 及 び 出 資 金 ・ 貸 付 金 | 185,026    |
| 9. 繰 出 金                 | 1,625,911  |
| 10. 投 資 的 経 費            | 3,958,521  |
| 内 訳                      |            |
| (1) 普 通 建 設 事 業 費        | 3,958,521  |
| (2) 災 害 復 旧 事 業 費        | —          |
| (3) 失 業 対 策 事 業 費        | —          |
| 11. 予 備 費                | 30,000     |
| 合 計                      | 22,654,000 |



【第9表】令和6年度一般会計・特別会計・企業会計予算の状況

(単位:千円)

| 区 分  |           | 令 和 6 年 度<br>当 初 予 算 額 | 令 和 5 年 度<br>当 初 予 算 額 | 比 較       | 増 減 率 (%) |       |
|------|-----------|------------------------|------------------------|-----------|-----------|-------|
| 一般会計 |           | 22,654,000             | 20,652,000             | 2,002,000 | 9.7       |       |
| 特別会計 | 国民健康保険事業  | 4,113,323              | 4,230,212              | △ 116,889 | △ 2.8     |       |
|      | 後期高齢者医療事業 | 535,534                | 505,253                | 30,281    | 6.0       |       |
|      | 介護<br>保険  | 保険事業勘定                 | 4,013,360              | 4,174,348 | △ 160,988 | △ 3.9 |
|      |           | 介護サービス事業勘定             | 30,424                 | 28,943    | 1,481     | 5.1   |
|      | 魚市場事業     | 11,000                 | 11,393                 | △ 393     | △ 3.4     |       |
|      | 小計        | 8,703,641              | 8,950,149              | △ 246,508 | △ 2.8     |       |
| 企業会計 | 水道事業      | 事業収益                   | 767,744                | 776,522   | △ 8,778   | △ 1.1 |
|      |           | 事業費用                   | 751,489                | 733,149   | 18,340    | 2.5   |
|      |           | 資本的収入                  | 315,693                | 317,649   | △ 1,956   | △ 0.6 |
|      |           | 資本的支出                  | 1,230,990              | 996,667   | 234,323   | 23.5  |
|      | 公共下水道事業   | 事業収益                   | 1,461,697              | 1,497,392 | △ 35,695  | △ 2.4 |
|      |           | 事業費用                   | 1,440,653              | 1,478,583 | △ 37,930  | △ 2.6 |
|      |           | 資本的収入                  | 452,729                | 479,552   | △ 26,823  | △ 5.6 |
|      |           | 資本的支出                  | 718,354                | 761,756   | △ 43,402  | △ 5.7 |
|      | 漁業集落排水事業  | 事業収益                   | 55,280                 | 55,457    | △ 177     | △ 0.3 |
|      |           | 事業費用                   | 55,280                 | 55,465    | △ 185     | △ 0.3 |
|      |           | 資本的収入                  | 10,661                 | 10,213    | 448       | 4.4   |
|      |           | 資本的支出                  | 18,302                 | 17,948    | 354       | 2.0   |
|      | 支出小計      | 4,215,068              | 4,043,568              | 171,500   | 4.2       |       |
|      | 合計        | 35,572,709             | 33,645,717             | 1,926,992 | 5.7       |       |