

# 財政状況の公表

## 目 次

第1 令和元年度決算の状況	1
第2 令和元年度市有財産、一時借入金及び市債の状況	5
第3 令和元年度健全化判断指標	7
第4 令和元年度市税の状況	8
第5 令和2年度予算の状況	8
第6 令和2年度上半期の予算の執行状況	10
第7 令和2年度市税の状況	12
第8 令和2年度市有財産、一時借入金及び市債の状況	13
第9 令和2年度上半期の公営企業会計業務状況	15

令和2年11月1日

岩手県釜石市

# 第1 令和元年度決算の状況

## 1 一般会計

令和元年度一般会計の歳入歳出決算は、東日本大震災からの復旧・復興とラグビーワールドカップ2019™釜石開催成功のため各種施策を実施し、第1表及び第1図のとおりとなりました。

### 【第1表】令和元年度一般会計決算の状況

歳入	56,263,132
歳出	53,346,455
歳入歳出差引額	2,916,677
翌年度へ繰越すべき財源	2,075,063
実質収支	841,614

歳入 (単位:千円)

款	区分	予算現額	調定額	収入済額	不納欠損額	未収入額	備考
1.	市税	4,525,123	4,651,149	4,529,579	7,069	114,501	
2.	地方譲与税	197,578	197,580	197,580	0	0	
3.	利子割交付金	2,298	2,298	2,298	0	0	
4.	配当割交付金	7,711	7,711	7,711	0	0	
5.	株式等譲渡所得割交付金	3,389	3,389	3,389	0	0	
6.	地方消費税交付金	625,094	625,094	625,094	0	0	
8.	自動車取得税交付金	14,650	14,651	14,651	0	0	
9.	環境性能割交付金	3,602	3,602	3,602	0	0	
10.	地方特例交付金	52,792	52,792	52,792	0	0	
11.	地方交付税	15,964,946	15,964,946	15,964,946	0	0	
12.	交通安全対策特別交付金	3,500	4,361	4,361	0	0	
13.	分担金及び負担金	79,325	111,233	96,421	94	14,719	
14.	使用料及び手数料	451,545	512,849	457,751	0	55,097	
15.	国庫支出金	5,528,434	5,068,800	4,985,793	0	83,007	
16.	県支出金	6,090,628	5,125,638	4,607,544	0	518,094	
17.	財産収入	329,219	370,104	351,048	0	19,056	
18.	寄附金	916,103	585,480	585,480	0	0	
19.	繰入金	14,526,910	14,337,360	14,337,360	0	0	
20.	繰越金	3,556,455	3,556,455	3,556,455	0	0	
21.	諸収入	1,427,053	1,286,989	1,191,877	107	95,005	
22.	市債	5,200,200	4,687,400	4,687,400	0	0	
	合計	59,506,555	57,169,881	56,263,132	7,270	899,479	

### 目的別歳出

(単位:千円)

款	区分	予算現額(A)	支出済額(B)	翌年度予算繰越額(C)	不用額 A-(B+C)
1.	議会費	177,573	171,734	0	5,839
2.	総務費	15,272,019	14,657,039	118,890	496,090
3.	民生費	6,286,870	6,073,823	595	212,452
4.	衛生費	2,108,858	1,672,873	230,000	205,985
5.	労働費	19,686	17,913	0	1,773
6.	農林水産業費	5,036,031	3,417,821	1,182,116	436,094
7.	商工費	1,568,892	1,279,944	218,745	70,203
8.	土木費	15,086,995	14,186,674	767,195	133,126
9.	消防費	1,041,708	1,035,057	0	6,651
10.	教育費	4,638,887	4,529,628	0	109,259
11.	災害復旧費	5,882,944	3,951,076	1,385,839	546,029
12.	公債費	2,341,286	2,340,873	0	413
13.	諸支出金	17,200	12,000	0	5,200
14.	予備費	27,606	0	0	27,606
	合計	59,506,555	53,346,455	3,903,380	2,256,720

### 性質別歳出

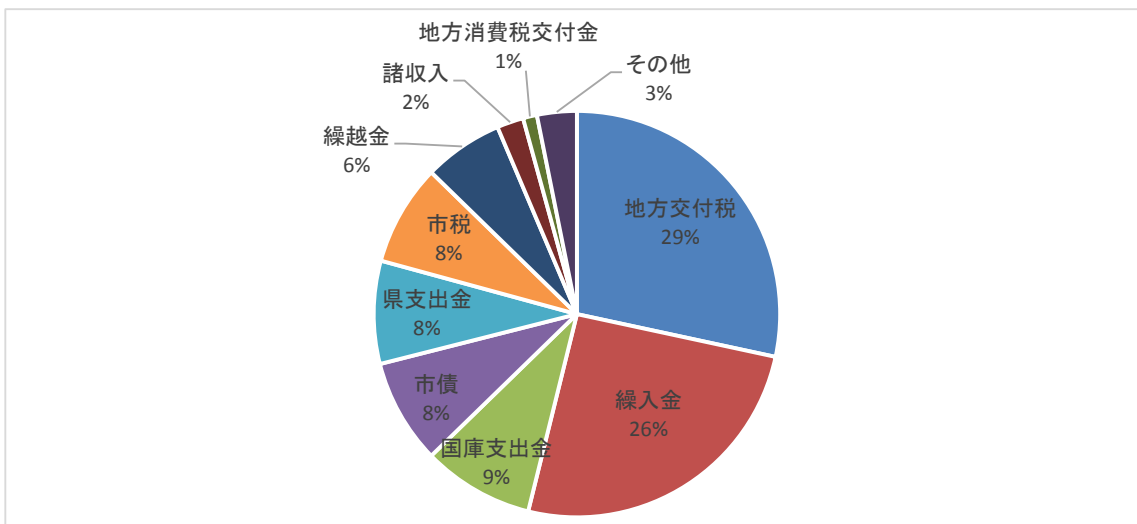
(単位:千円)

区分	歳出決算額	
1.	人件費	3,482,595
2.	物件費	5,243,593
3.	維持補修費	100,493
4.	扶助費	3,456,291
5.	補助費等	5,785,760
6.	公債費	2,340,873
7.	積立金	9,333,831
8.	投資及び出資金・貸付金	371,990
9.	繰出金	1,520,278
10.	投資的経費	21,701,936
内訳	(1)普通建設事業費	17,750,860
	(2)災害復旧事業費	3,951,076
	(3)失業対策事業費	-
合計	53,337,640	

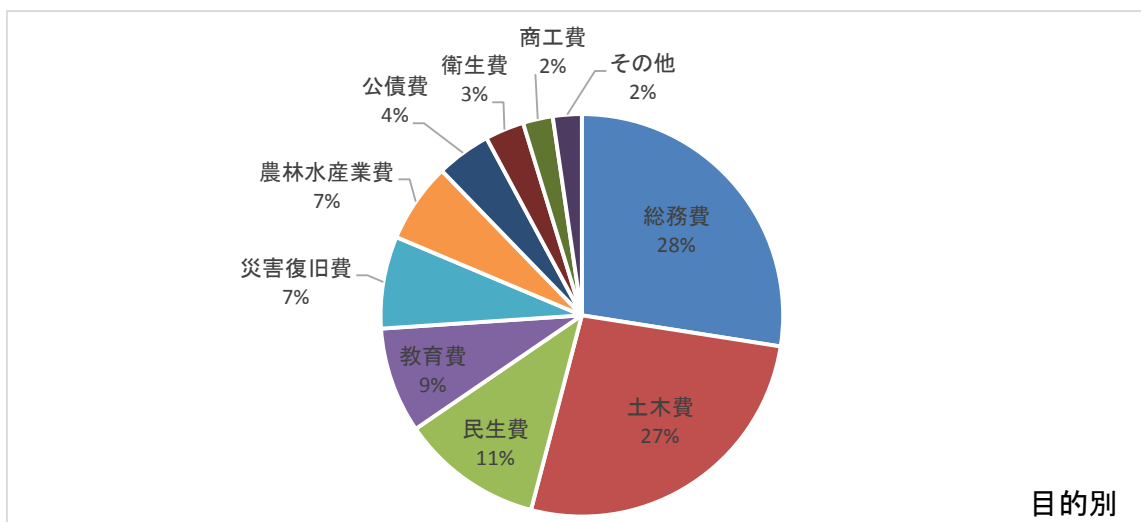
※上記合計は地方財政状況調査の数値

【第1図】令和元年度一般会計決算の状況

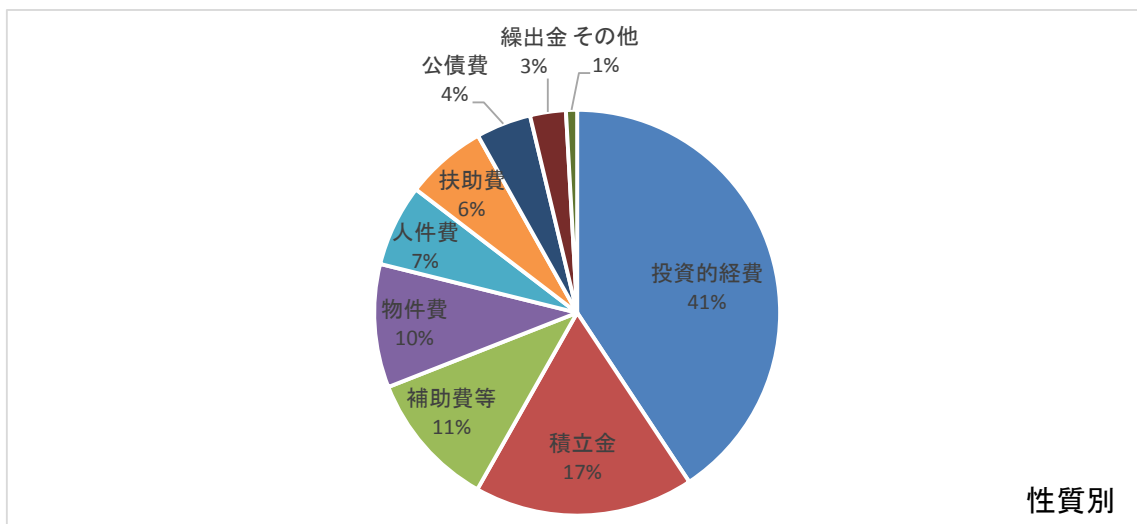
歳入決算額 56,263,132 千円



歳出決算額 53,346,455 千円



目的別



性質別

## 2 特別会計

令和元年度特別会計の歳入歳出決算は、第2表のとおりです。

【第2表】令和元年度特別会計決算の状況

(単位:千円)

会計名	予算現額	歳入		歳出決算額	翌年度予算 繰越額
		調定額	決算額		
国民健康保険事業	4,455,754	4,380,745	4,323,480	4,298,520	0
後期高齢者医療事業	478,724	469,811	469,265	469,075	0
介護保険事業(保険事業勘定)	4,318,297	4,268,810	4,253,076	4,161,683	0
介護保険事業(介護サービス事業勘定)	27,486	26,060	26,060	26,060	0
魚市場事業	7,277	5,864	5,864	5,762	0
合計	9,287,538	9,151,290	9,077,745	8,961,100	0

## 3 企業会計

令和元年度企業会計の収益的収支及び資本的収支決算は、第3表のとおりです。

【第3表】令和元年度企業会計決算の状況

### (1) 水道事業会計

(単位:千円)

区分		決算額	
収益的 収支	収入	営業収益	666,268
		営業外収益	64,027
		特別利益	273
		合計	730,568
	支出	営業費用	596,068
		営業外費用	39,403
		特別損失	96
合計		635,567	
差引(純利益)		95,001	
資本的 収支	収入	工事負担金	0
		他会計出資金	29,894
		国庫補助金	473,872
		他会計負担金	7,579
		他会計補助金	87,908
	合計	599,253	
	支出	建設改良費	768,162
		企業債償還金	122,691
		合計	890,853
		差引(不足額)	

※不足額291,600千円は、損益勘定留保資金等で補てんしました。

### (2) 公共下水道事業会計

(単位:千円)

区分		決算額	
収益的 収支	収入	営業収益	398,559
		営業外収益	772,573
		特別利益	1
		合計	1,171,133
	支出	営業費用	1,123,297
		営業外費用	82,401
		特別損失	16
合計		1,205,714	
差引(純損失)		34,581	
資本的 収支	収入	分担金及び負担金	7,051
		国庫補助金	250,280
		他会計補助金	1,589,417
		企業債	250,500
		他会計負担金	25,000
		固定資産売却代金	6,512
	合計	2,128,760	
	支出	建設改良費	2,208,193
		企業債償還金	261,579
		返還金	950
合計		2,470,722	
差引(不足額)		341,962	

※固定資産売却代金6,512千円を除く不足額348,474千円は、損益勘定留保資金等で補てんしました。

なお不足する額29,100千円は、当年度同意済企業債の未発行分をもって翌年度に措置するものとなりました。

## (3) 漁業集落排水事業会計

(単位:千円)

区分		決算額	
収益的 収支	収入	営業収益	7,729
		営業外収益	45,061
		合計	52,790
	支出	営業費用	44,073
		営業外費用	7,224
		合計	51,297
差引(純利益)		1,493	
資本的 収支	収入	分担金及び負担金	4,052
		他会計補助金	5,968
		合計	10,020
	支出	建設改良費	5,478
		企業債償還金	16,700
		合計	22,178
差引(不足額)		12,158	

※不足額12,158千円は、損益勘定留保資金等で補てんしました。

なお不足する額5,400千円は、当年度同意済企業債の未発行分をもって翌年度に措置するものとししました。

## (4) 農業集落排水事業会計

(単位:千円)

区分		決算額	
収益的 収支	収入	営業収益	9,881
		営業外収益	47,913
		合計	57,794
	支出	営業費用	46,081
		営業外費用	9,230
		特別損失	1,342
合計		56,653	
差引(純利益)		1,141	
資本的 収支	収入	分担金及び負担金	838
		国庫補助金	37,324
		企業債	3,500
		他会計補助金	30,900
		合計	72,562
	支出	建設改良費	74,647
企業債償還金		24,536	
合計		99,183	
差引(不足額)		26,621	

※不足額26,621千円は、損益勘定留保資金等で補てんしました。

## 第2 令和元年度市有財産、一時借入金及び市債の状況

### 1 市有財産

令和2年3月31日現在における市有財産の状況は、第4表のとおりです。

【第4表】市有財産の状況

区 分		平成31年3月31日 現 在 高	増 減	令和2年3月31日 現 在 高
1 公 有 財 産	土 地	16,312,512.61 m <sup>2</sup>	11,665.40 m <sup>2</sup>	16,324,178.01 m <sup>2</sup>
	建 物	362,235.17 m <sup>2</sup>	7,185.57 m <sup>2</sup>	369,420.74 m <sup>2</sup>
	立 木	364,264 m <sup>3</sup>	5,194 m <sup>3</sup>	369,458 m <sup>3</sup>
	有 価 証 券	42,113 千円	△ 15,461 千円	26,652 千円
	出資による権利	382,942 千円	20,463 千円	403,405 千円
2	債 権	647,808 千円	351,223 千円	999,031 千円
3 基 金	財 政 調 整 基 金	7,323,643 千円	△ 5,622,542 千円	1,701,101 千円
	減 債 基 金	533,212 千円	2,015,346 千円	2,548,558 千円
	そ の 他 の 基 金	29,089,485 千円	△ 11,756,617 千円	17,332,868 千円
	(うち土地)	17,659 m <sup>2</sup>	1,063 m <sup>2</sup>	18,722 m <sup>2</sup>
	(うち立木)	4,598 m <sup>3</sup>	42 m <sup>3</sup>	4,640 m <sup>3</sup>
	合 計	36,946,340 千円	△ 15,363,813 千円	21,582,527 千円

※ 基金の現在高には、現金のほか債権、貸付金等を含む。

### 2 一時借入金

令和元年5月28日から令和元年5月31日の期間において、7,000,000千円の一時借入を行いました。

### 3 市債

令和元年度末における市債の現在高は32,734,445千円で、その内訳は、第5表及び第2図、第3図のとおりです。

なお、市民1人当たりでは1,003,847円(1世帯当たり2,016,910円)の現在高となります。

(※ 人口及び世帯数は、令和2年3月31日現在の住民基本台帳による。)

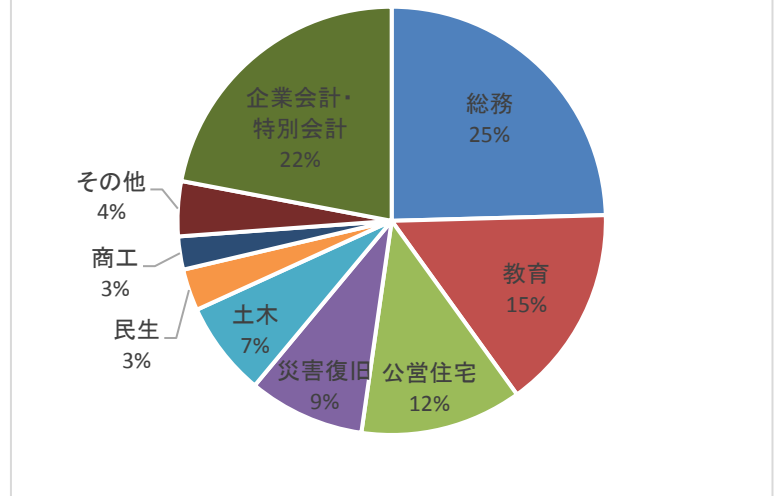
【第5表】市債現在高の内訳

①目的別内訳

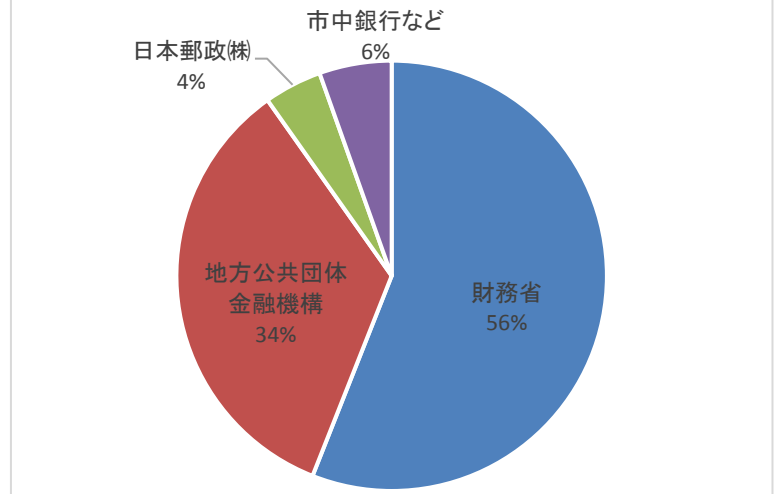
(単位:千円)

会計名	区 分	令和元年度末 現在高
一般会計	1. 普通債	22,655,465
	(1) 総務	8,044,411
	(2) 教育	5,067,697
	(3) 公営住宅	3,996,982
	(4) 土木	2,340,032
	(5) 民生	1,030,247
	(6) 商工	818,633
	(7) その他	1,357,463
	2. 災害復旧債	2,871,936
	(1) 教育	2,021,618
	(2) 土木	692,046
	(3) 農林水産	120,772
	(4) その他	37,500
3. その他	0	
(1) 転貸	0	
(2) 財政対策	0	
小計	25,527,401	
企業会計 特別会計	水道事業会計	1,947,249
	公共下水道事業会計	4,498,808
	漁業集落排水事業会計	347,962
	農業集落排水事業会計	413,025
	魚市場事業特別会計	0
	小計	7,207,044
合計	32,734,445	

【第2図】目的別の構成比



【第3図】借入先別の構成比



②借入先別内訳

(単位:千円)

借入先	一般会計	水道事業 会計	公共下水道 事業会計	漁業集落排水 事業会計	農業集落排水 事業会計	魚市場事業 特別会計	計
財務省	16,569,530	984,768	557,593	150,897	66,804	0	18,329,592
日本郵政(株)	585,417	0	839,027	0	0	0	1,424,444
地方公共団体 金融機構	6,778,409	962,481	2,916,716	196,365	345,471	0	11,199,442
農林漁業金融 公庫	57,288	0	0	0	0	0	57,288
岩手銀行	883,150	0	42,300	0	0	0	925,450
東北銀行	6,475	0	6,289	700	750	0	14,214
宮古信用金庫	9,850	0	136,883	0	0	0	146,733
花巻農業協同 組合	51,127	0	0	0	0	0	51,127
岩手県信用漁業 協同組合連合会	104,648	0	0	0	0	0	104,648
市町村職員共済 組合	29,039	0	0	0	0	0	29,039
全国市有物件災 害共済会	45,908	0	0	0	0	0	45,908
市町村振興協会	27,925	0	0	0	0	0	27,925
岩手県	378,635	0	0	0	0	0	378,635
合計	25,527,401	1,947,249	4,498,808	347,962	413,025	0	32,734,445

### 第3 令和元年度健全化判断指標

#### 1 健全化判断比率の算定結果

項目	釜石市の比率	早期健全化基準	財政再生基準
実質赤字比率	－%	13.29%	20.00%
連結実質赤字比率	－%	18.29%	30.00%
実質公債費比率	14.6%	25.0%	35.0%
将来負担比率	－%	350.0%	

※ 実質赤字比率 …… 一般会計等を対象とした実質赤字の標準財政規模に対する比率

※ 連結実質赤字比率 …… 全会計を対象とした実質赤字(又は資金の不足額)の標準財政規模に対する比率  
赤字(不足額)がない場合(黒字の場合)は「-(該当なし)」にて標記しています。

※ 実質公債費比率 …… 一般会計等が負担する元利償還金及び準元利償還金の標準財政規模に対する比率

※ 将来負担比率 …… 一般会計等が将来負担すべき実質的な負債の標準財政規模に対する比率

※ 早期健全化基準 …… 自主的な改善努力による財政健全化が必要と判断される基準値

※ 財政再生基準 …… 国等の関与による確実な再生が必要と判断される基準値

◎釜石市の健全化判断比率は、全ての指標で早期健全化基準を下回りました。

#### 2 資金不足比率の算定結果

項目	水道事業 会計	公共下水道事業 会計	漁業集落排水事業 会計	農業集落排水事業 会計	魚市場事業 特別会計	経営健全化 基準
資金不足比率	－%	－%	－%	－%	－%	20.0%

※ 資金不足比率 …… 資金の不足額の事業規模に対する比率(資金不足額がない場合「-」にて標記)

※ 経営健全化基準 …… 早期健全化段階とみなされる基準値

◎釜石市の資金不足比率は、全ての会計で資金不足が発生しておらず健全な状態にあります。



## 第4 令和元年度市税の状況

令和元年度市税決算額の状況は、第6表のとおりです。

【第6表】令和元年度市税決算額の状況

人 口 32,609 人  
世 帯 数 16,230 世帯  
令和2年3月31日現在

(単位:千円)

市 税 の 内 訳	予 算 現 額	調 定 額 (A)	収 入 済 額 (B)	(B)の構成比	徴 収 率 $B \div A \times 100$	収 入 済 額 1 人 当 たり の 額 (円)	収 入 済 額 1 世 帯 当 たり の 額 (円)
1. 市 民 税	2,251,412	2,295,135	2,259,475	49.9%	98.4%	69,290	139,216
2. 固 定 資 産 税	1,918,939	1,999,795	1,917,523	42.3%	95.9%	58,803	118,147
3. 軽 自 動 車 税	95,755	97,063	93,609	2.1%	96.4%	2,871	5,768
4. 市 た ば こ 税	259,000	258,972	258,972	5.7%	100.0%	7,942	15,956
5. 都 市 計 画 税	17	184	0	0.0%	0.0%	0	0
合 計	4,525,123	4,651,149	4,529,579	100.0%	97.4%	138,906	279,087

## 第5 令和2年度予算の状況

令和2年度一般会計及び各特別会計予算の令和2年9月30日現在の状況は、第7表のとおりです。  
(ただし、繰越予算分を除く。)

また、一般会計の歳入歳出予算の構造は、第8表、第4図のとおりです。

【第7表】令和2年度一般会計・特別会計予算の状況(令和2年9月30日現在)

(単位:千円)

区 分	令 和 2 年 度 当 初 予 算 額	5 月 臨 時 議 会 補 正 予 算 額	6 月 定 例 議 会 補 正 予 算 額	7 月 臨 時 議 会 補 正 予 算 額	9 月 定 例 議 会 補 正 予 算 額	合 計
一 般 会 計	27,987,000	3,635,000	2,757,000	259,000	△ 47,000	34,591,000
国民健康保険事業	4,123,482	0	450	0	0	4,123,932
後期高齢者 医療事業	481,974	0	0	0	0	481,974
介護保険事業 勘定	4,122,675	0	0	0	8,000	4,130,675
介護保険事業 勘定	27,594	0	0	0	0	27,594
魚市場事業	11,121	0	0	0	2,000	13,121
合 計	36,753,846	3,635,000	2,757,450	259,000	△ 37,000	43,368,296

【第8表】令和2年度一般会計予算の状況

【歳入予算の内訳】

(単位:千円)

1. 市 税	4,237,980
2. 地 方 譲 与 税	193,200
3. 利 子 割 交 付 金	3,000
4. 配 当 割 交 付 金	3,500
5. 株 式 等 譲 渡 所 得 割 交 付 金	600
6. 法 人 事 業 税 交 付 金	0
7. 地 方 消 費 税 交 付 金	661,500
8. ゴ ル フ 場 利 用 税 交 付 金	-
9. 自 動 車 取 得 税 交 付 金	0
10. 環 境 性 能 割 交 付 金	19,949
11. 地 方 特 例 交 付 金	20,000
12. 地 方 交 付 税	6,114,816
13. 交 通 安 全 対 策 特 別 交 付 金	5,000
14. 分 担 金 及 び 負 担 金	101,857
15. 使 用 料 及 び 手 数 料	468,145
16. 国 庫 支 出 金	8,808,151
17. 県 支 出 金	2,037,794
18. 財 産 収 入	353,370
19. 寄 附 金	357,247
20. 繰 入 金	7,845,042
21. 繰 越 金	100,000
22. 諸 収 入	1,020,049
23. 市 債	2,239,800
合 計	34,591,000

【歳出予算の内訳】

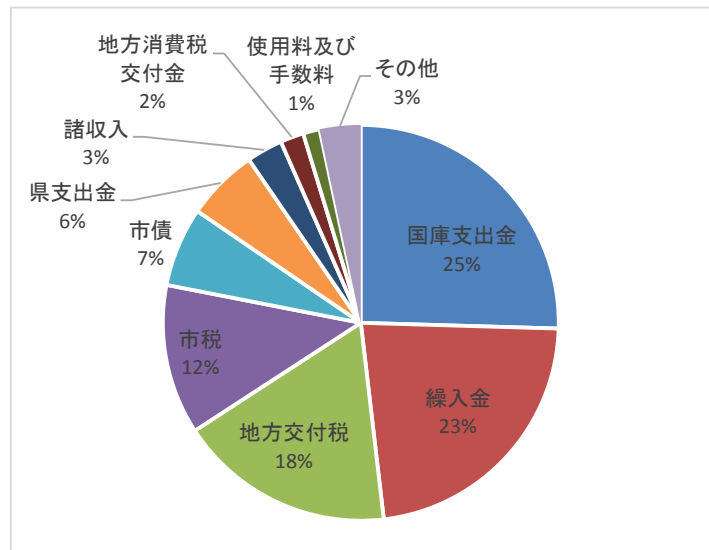
目的別	(単位:千円)
1. 議 会 費	181,567
2. 総 務 費	9,876,856
3. 民 生 費	6,326,423
4. 衛 生 費	2,014,799
5. 労 働 費	54,750
6. 農 林 水 産 業 費	1,282,403
7. 商 工 費	1,540,530
8. 土 木 費	5,925,930
9. 消 防 費	1,022,121
10. 教 育 費	2,073,875
11. 災 害 復 旧 費	1,683,146
12. 公 債 費	2,526,100
13. 諸 支 出 金	52,500
14. 予 備 費	30,000
合 計	34,591,000

性質別 (単位:千円)

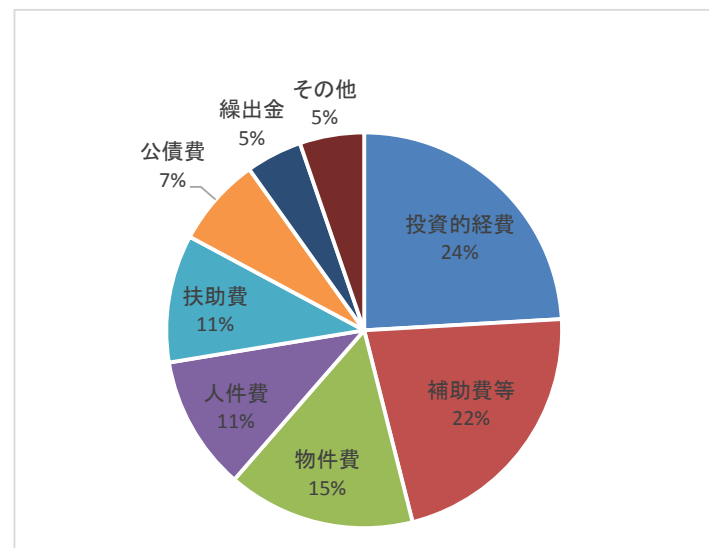
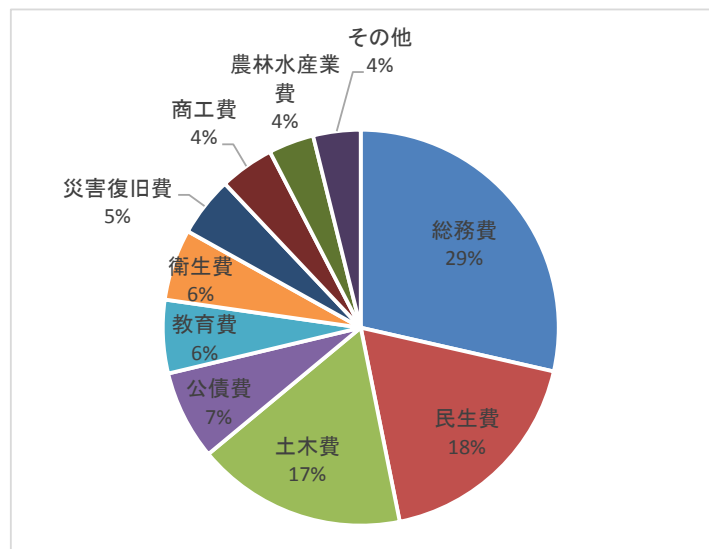
1. 人 件 費	3,804,406
2. 物 件 費	5,302,911
3. 維 持 補 修 費	116,637
4. 扶 助 費	3,612,473
5. 補 助 費 等	7,598,925
6. 公 債 費	2,526,000
7. 積 立 金	1,191,561
8. 投 資 及 び 出 資 金・貸 付 金	481,574
9. 繰 出 金	1,591,387
10. 投 資 的 経 費	8,335,126
内 訳	
(1) 普 通 建 設 事 業 費	6,651,980
(2) 災 害 復 旧 事 業 費	1,683,146
(3) 失 業 対 策 事 業 費	-
11. 予 備 費	30,000
合 計	34,591,000

【第4図】令和2年度一般会計予算の状況

【歳入予算の構造】



【歳出予算の構造】



## 第6 令和2年度上半期の予算の執行状況

令和2年度上半期の予算の執行状況について、一般会計は第9表、第5図、特別会計は第10表のとおりです。(ただし、繰越予算分を含む。)

【第9表】令和2年度一般会計上半期の予算の執行状況(令和2年9月30日現在)

(1) 一般会計予算の内訳

(単位:千円)

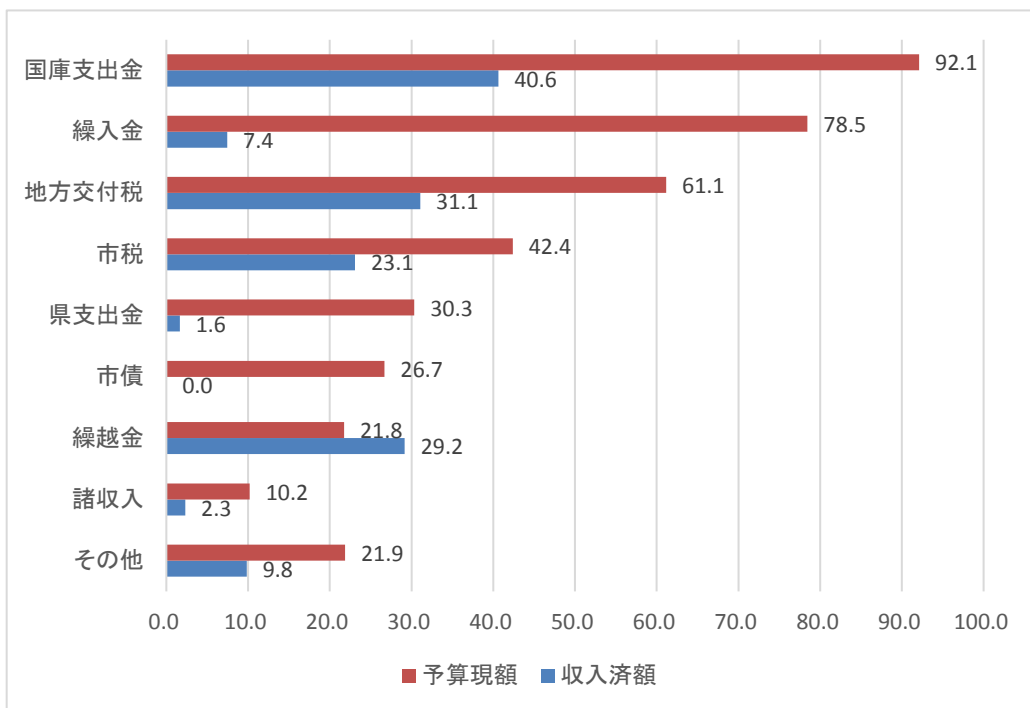
款	歳 入			収入歩合	
	予算現額	調定額	収入済額	調定比	予算比
1. 市 税	4,237,980	4,027,263	2,308,481	57.3%	54.5%
2. 地 方 譲 与 税	193,200	44,246	44,246	100.0%	22.9%
3. 利 子 割 交 付 金	3,000	1,225	1,225	100.0%	40.8%
4. 配 当 割 交 付 金	3,500	2,368	2,368	100.0%	67.7%
5. 株 式 等 譲 渡 所 得 割 交 付 金	600	0	0	-	0.0%
6. 法 人 事 業 税 交 付 金	0	51,186	51,186	100.0%	-
7. 地 方 消 費 税 交 付 金	661,500	495,217	495,217	100.0%	74.9%
8. ゴルフ場利用税交付金	0	0	0	-	-
9. 自動車取得税交付金	0	2	2	100.0%	-
10. 環境性能割交付金	19,949	2,311	2,311	100.0%	11.6%
11. 地方特例交付金	20,000	30,343	30,343	100.0%	151.7%
12. 地 方 交 付 税	6,114,816	3,106,455	3,106,455	100.0%	50.8%
13. 交通安全対策特別交付金	5,000	0	0	-	0.0%
14. 分 担 金 及 び 負 担 金	101,857	40,222	26,730	66.5%	26.2%
15. 使 用 料 及 び 手 数 料	468,145	476,111	204,688	43.0%	43.7%
16. 国 庫 支 出 金	9,210,521	4,689,602	4,061,558	86.6%	44.1%
17. 県 支 出 金	3,034,041	845,575	163,994	19.4%	5.4%
18. 財 産 収 入	353,370	212,664	121,684	57.2%	34.4%
19. 寄 附 金	357,247	95,436	3,584	3.8%	1.0%
20. 繰 入 金	7,845,042	744,772	744,772	100.0%	9.5%
21. 繰 越 金	2,175,063	2,916,677	2,916,677	100.0%	134.1%
22. 諸 収 入	1,020,049	440,780	230,240	52.2%	22.6%
23. 市 債	2,669,500	0	0	-	0.0%
合 計	38,494,380	18,222,455	14,515,761	79.7%	37.7%

(単位:千円)

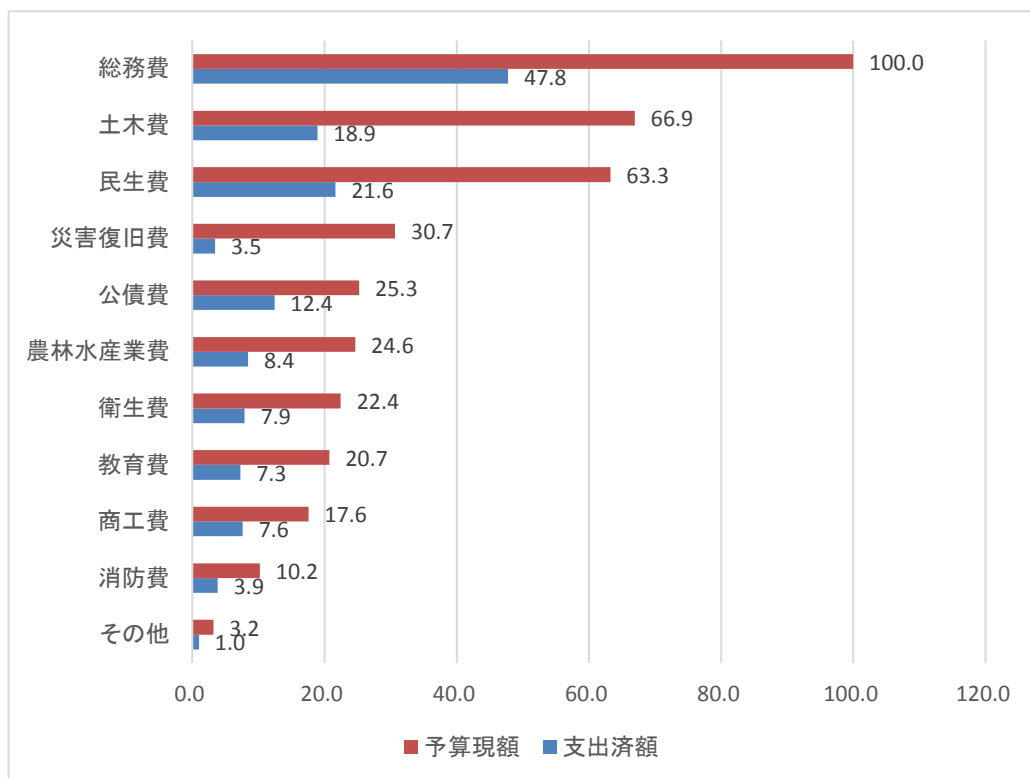
款	歳 出		
	予算現額	支出済額	支出歩合
1. 議 会 費	181,567	90,295	49.7%
2. 総 務 費	9,995,746	4,778,329	47.8%
3. 民 生 費	6,327,018	2,163,815	34.2%
4. 衛 生 費	2,244,799	792,049	35.3%
5. 労 働 費	54,750	10,259	18.7%
6. 農 林 水 産 業 費	2,464,519	844,382	34.3%
7. 商 工 費	1,759,275	762,465	43.3%
8. 土 木 費	6,693,125	1,893,413	28.3%
9. 消 防 費	1,022,121	385,647	37.7%
10. 教 育 費	2,073,875	727,152	35.1%
11. 災 害 復 旧 費	3,068,985	345,672	11.3%
12. 公 債 費	2,526,100	1,243,559	49.2%
13. 諸 支 出 金	52,500	0	0.0%
14. 予 備 費	30,000	0	0.0%
合 計	38,494,380	14,037,037	36.5%

【第5図】令和2年度一般会計上半期の予算の執行状況

【歳入】 ■ 予算現額 38,494,380千円 ■ 収入済額 14,515,761千円



【歳出】 ■ 予算現額 38,494,380千円 ■ 支出済額 14,037,037千円



【第10表】令和2年度特別会計上半期の予算の執行状況(令和2年9月30日現在)

(単位:千円)

区 分	予 算 現 額	収 入 済 額	収 入 歩 合	支 出 済 額	支 出 歩 合
国民健康保険事業	4,123,932	1,475,245	35.8%	1,638,015	39.7%
後期高齢者医療事業	481,974	149,962	31.1%	111,769	23.2%
介護保険事業 (保険事業勘定)	4,130,675	1,722,645	41.7%	1,753,828	42.5%
介護保険事業 (介護サービス事業勘定)	27,594	3,677	13.3%	12,448	45.1%
魚市場事業	13,121	102	0.8%	3,494	26.6%
合 計	8,777,296	3,351,631	38.2%	3,519,554	40.1%

## 第7 令和2年度市税の状況

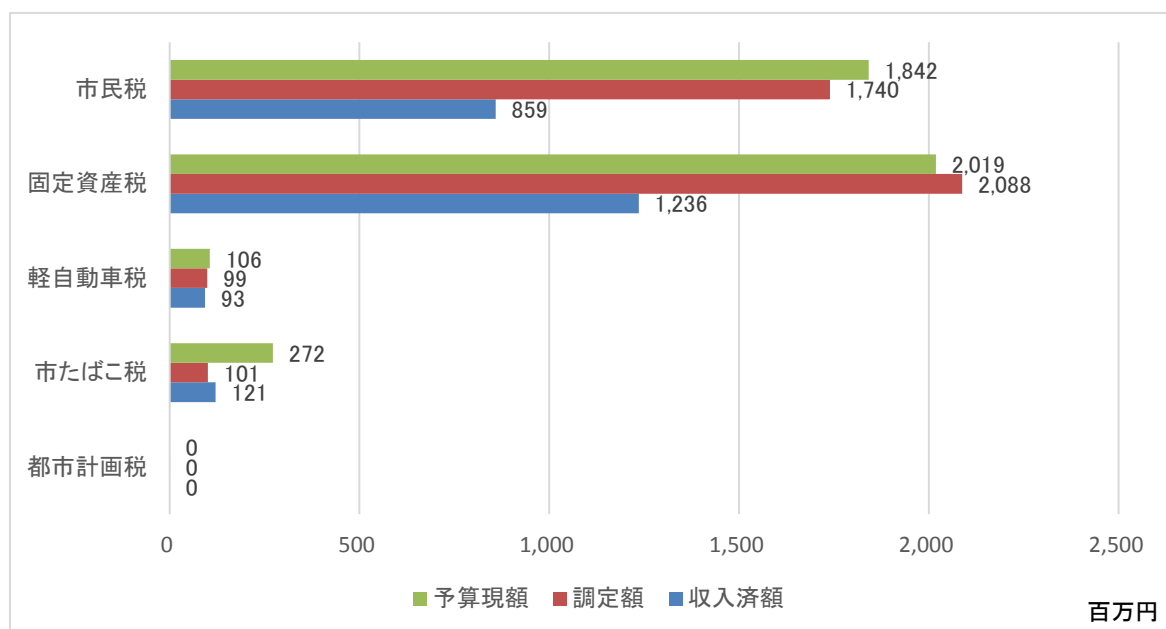
令和2年度上半期の市税の状況は、第11表のとおりです。

【第11表】令和2年度上半期の市税の状況

人 口 32,374 人  
世 帯 数 16,185 世帯  
令和2年9月30日現在

(単位:千円)

市税の内訳	予 算 現 額	構 成 比	調 定 額	収 入 済 額	予 算 額 1人当たりの 額(円)	予 算 額 1世帯当たりの 額(円)
1. 市 民 税	1,841,752	43.5%	1,739,578	858,688	56,890	113,794
2. 固 定 資 産 税	2,018,604	47.6%	2,088,286	1,235,811	62,353	124,721
3. 軽 自 動 車 税	105,608	2.5%	98,503	92,914	3,262	6,525
4. 市 た ば こ 税	272,000	6.4%	100,711	121,068	8,402	16,806
5. 都 市 計 画 税	16	0.0%	185	0	0	1
合 計	4,237,980	100.0%	4,027,263	2,308,481	130,907	261,846



# 第8 令和2年度市有財産、一時借入金及び市債の状況

## 1 市有財産

令和2年9月30日現在における市有財産の状況は、第12表のとおりです。

【第12表】市有財産の状況

区 分		令 和 2 年 3 月 31 日 現 在 高	増 減	令 和 2 年 9 月 30 日 現 在 高
1 公 有 財 産	土 地	16,324,178.01 m <sup>2</sup>	2,485.16 m <sup>2</sup>	16,326,663.17 m <sup>2</sup>
	建 物	369,420.74 m <sup>2</sup>	△2,796.83 m <sup>2</sup>	366,623.91 m <sup>2</sup>
	立 木	369,458 m <sup>3</sup>	- m <sup>3</sup>	369,458 m <sup>3</sup>
	有 価 証 券	26,652 千円	- 千円	26,652 千円
	出資による権利	403,405 千円	- 千円	403,405 千円
2	債 権	999,031 千円	3,973 千円	1,003,004 千円
3 基 金	財 政 調 整 基 金	1,701,101 千円	4,169,554 千円	5,870,655 千円
	減 債 基 金	2,548,558 千円	2,222,006 千円	4,770,564 千円
	そ の 他 の 基 金	17,332,868 千円	△ 5,385,715 千円	11,947,153 千円
	(うち土地)	18,722 m <sup>2</sup>	- m <sup>2</sup>	18,722 m <sup>2</sup>
	(うち立木)	4,640 m <sup>3</sup>	- m <sup>3</sup>	4,640 m <sup>3</sup>
	合 計	21,582,527 千円	1,005,845 千円	22,588,372 千円

※ 基金の現在高には、現金のほか債権、貸付金等を含む。

## 2 一時借入金

令和2年4月1日から9月30日の期間中、金融機関からの一時借入は行いませんでした。

### 3 市債

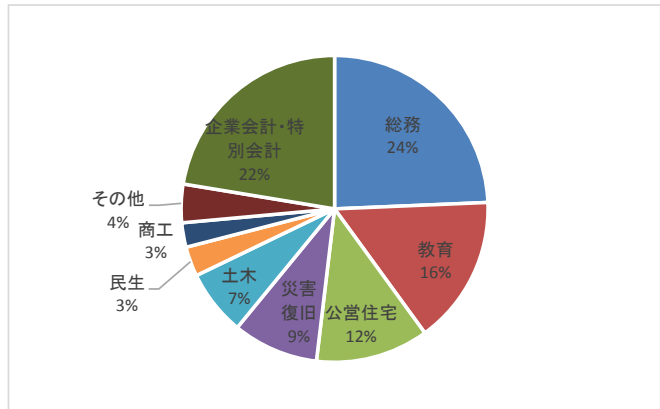
令和2年9月末における市債の現在高は31,360,866千円で、その内訳は、第13表及び第6図、第7図のとおりです。  
 なお、市民1人当たりでは968,705円(1世帯当たり1,937,650円)の現在高となります。  
 (※ 人口及び世帯数は、令和2年9月30日現在の住民基本台帳による。)

【第13表】市債現在高の内訳

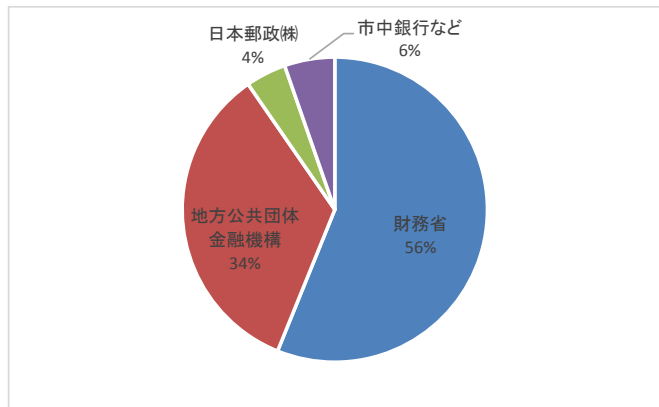
①目的別内訳 (単位:千円)

会計名	区 分	令和2年9月末 現在 高
一般会計	1. 普通債	21,501,355
	(1) 総務	7,630,691
	(2) 教育	4,910,801
	(3) 公営住宅	3,731,882
	(4) 土木	2,168,407
	(5) 民生	981,748
	(6) 商工	807,249
	(7) その他	1,270,577
	2. 災害復旧債	2,835,114
	(1) 教育	2,021,342
	(2) 土木	665,893
	(3) 農林水産	111,845
	(4) その他	36,034
3. その他	0	
(1) 転貸	0	
(2) 財政対策	0	
小計	24,336,469	
企業会計 特別会計	水道事業会計	1,884,984
	公共下水道事業会計	4,394,012
	漁業集落排水事業会計	344,890
	農業集落排水事業会計	400,511
	魚市場事業特別会計	0
小計	7,024,397	
合計		31,360,866

【第6図】目的別の構成比



【第7図】借入先別の構成比



②借入先別内訳

(単位:千円)

借入先	一般会計	水道事業会計	公共下水道事業会計	漁業集落排水事業会計	農業集落排水事業会計	魚市場事業特別会計	計
財務省	15,899,455	953,046	530,758	152,750	65,081	0	17,601,090
日本郵政(株)	534,537	0	810,430	0	0	0	1,344,967
地方公共団体金融機構	6,411,640	931,938	2,871,756	191,790	335,055	0	10,742,179
農林漁業金融公庫	50,623	0	0	0	0	0	50,623
岩手銀行	838,705	0	41,592	0	0	0	880,297
東北銀行	6,110	0	4,717	350	375	0	11,552
宮古信用金庫	8,942	0	134,759	0	0	0	143,701
花巻農業協同組合	44,700	0	0	0	0	0	44,700
岩手県信用漁業協同組合連合会	90,679	0	0	0	0	0	90,679
市町村職員共済組合	24,523	0	0	0	0	0	24,523
全国市有物件災害共済会	42,553	0	0	0	0	0	42,553
市町村振興協会	24,613	0	0	0	0	0	24,613
岩手県	359,389	0	0	0	0	0	359,389
合計	24,336,469	1,884,984	4,394,012	344,890	400,511	0	31,360,866

# 第9 令和2年度上半期の公営企業会計業務状況

## 1 水道事業会計予算の執行状況

(1) 収益的収入及び支出

(令和2年4月1日～令和2年9月30日)

項目	年度	令和2年度			令和元年度			前年度対比	
		予算現額	執行済額	執行率	予算現額	執行済額	執行率	執行済額	増減率
収入	第1款 水道事業収益	千円 832,310	千円 392,048	% 47.1	千円 811,634	千円 390,878	% 48.2	千円 1,170	% 0.3
	第1項 営業収益	748,355	352,232	47.1	752,555	363,061	48.2	△ 10,829	△ 3.0
	第2項 営業外収益	83,655	39,622	47.4	58,729	27,580	47.0	12,042	43.7
	第3項 特別利益	300	194	64.7	350	237	67.7	△ 43	△ 18.1
支出	第1款 水道事業費用	823,907	335,477	40.7	798,380	324,164	40.6	11,313	3.5
	第1項 営業費用	746,899	316,642	42.4	722,912	304,166	42.1	12,476	4.1
	第2項 営業外費用	76,908	18,764	24.4	75,368	19,988	26.5	△ 1,224	△ 6.1
	第3項 特別損失	100	71	71.0	100	10	10.0	61	610.0
収支損(△)益		8,403	56,571		13,254	66,714		△ 10,143	△ 15.2

(2) 資本的収入及び支出

項目	年度	令和2年度			令和元年度			前年度対比	
		予算現額	執行済額	執行率	予算現額	執行済額	執行率	執行済額	増減率
収入	第1款 水道事業資本的収入	千円 727,924	千円 75,212	% 10.3	千円 929,771	千円 0	% 0.0	千円 75,212	% -
	第2項 他会計出資金	30,521	0	0.0	29,894	0	0.0	0	-
	第3項 国庫補助金	539,325	75,212	13.9	648,550	0	0.0	75,212	-
	第4項 他会計補助金	151,078	0	0.0	251,327	0	0.0	0	-
	第5項 他会計負担金	7,000	0	0.0	0	0	-	0	-
支出	第1款 水道事業資本的支出	881,016	62,265	7.1	1,157,062	63,867	5.5	△ 1,602	△ 2.5
	第1項 建設改良費	755,864	0	0.0	1,034,370	2,826	0.3	△ 2,826	△ 100.0
	第2項 企業債償還金	125,152	62,265	49.8	122,692	61,041	49.8	1,224	2.0
差引額		△ 153,092	12,947		△ 227,291	△ 63,867		76,814	△ 120.3



## 2 公共下水道事業会計予算の執行状況

(1) 収益的收入及び支出

(令和2年4月1日～令和2年9月30日)

年度 項目		令和2年度			令和元年度			前年度対比	
		予算現額	執行済額	執行率	予算現額	執行済額	執行率	執行済額	増減率
収入	第1款 下水道事業収益	千円 1,349,018	千円 468,407	% 34.7	千円 1,347,598	千円 266,188	% 19.8	千円 202,219	% 76.0
	第1項 営業収益	435,771	168,394	38.6	432,815	166,170	38.4	2,224	1.3
	第2項 営業外収益	913,247	300,013	32.9	914,783	100,018	10.9	199,995	200.0
支出	第1款 下水道事業費用	1,316,736	190,806	14.5	1,347,598	203,260	15.1	△ 12,454	△ 6.1
	第1項 営業費用	1,245,022	154,675	12.4	1,270,812	165,482	13.0	△ 10,807	△ 6.5
	第2項 営業外費用	71,269	35,687	50.1	76,086	37,768	49.6	△ 2,081	△ 5.5
	第3項 特別損失	445	444	99.8	200	10	5.0	434	4,340.0
	第4項 予備費	0	0	-	500	0	0.0	0	-
収支損(△)益		32,282	277,601		0	62,928		214,673	341.1

(2) 資本的收入及び支出

年度 項目		令和2年度			令和元年度			前年度対比	
		予算現額	執行済額	執行率	予算現額	執行済額	執行率	執行済額	増減率
収入	第1款 資本的收入	千円 727,849	千円 43,116	% 5.9	千円 1,725,707	千円 1,204,756	% 69.8	千円 △ 1,161,640	% △ 96.4
	第1項 分担金及び負担金	31,023	43,116	139.0	4,166	4,756	114.2	38,360	806.6
	第2項 国庫補助金	340,795	0	0.0	142,707	0	0.0	0	-
	第3項 他会計出資金	46,631	0	0.0	0	0	-	0	-
	第4項 他会計補助金	0	0	-	1,258,284	1,200,000	95.4	△ 1,200,000	△ 100.0
	第5項 企業債	309,400	0	0.0	280,800	0	0.0	0	-
	第6項 他会計負担金	0	0	-	39,750	0	0.0	0	-
支出	第1款 資本の支出	999,787	145,256	14.5	2,022,916	179,518	8.9	△ 34,262	△ 19.1
	第1項 建設改良費	730,884	11,360	1.6	1,760,385	49,341	2.8	△ 37,981	△ 77.0
	第2項 企業債償還金	268,903	133,896	49.8	261,580	130,177	49.8	3,719	2.9
	第3項 返還金	0	0	-	951	0	0.0	0	-
差引額		△ 271,938	△ 102,140		△ 297,209	1,025,238		△ 1,127,378	△ 110.0

### 3 漁業集落排水事業会計予算の執行状況

(1) 収益の収入及び支出

(令和2年4月1日～令和2年9月30日)

年度 項目		令和2年度			令和元年度			前年度対比	
		予算現額	執行済額	執行率	予算現額	執行済額	執行率	執行済額	増減率
収入	第1款 漁業集落排水事業収益	千円 52,430	千円 3,328	% 6.3	千円 50,394	千円 2,929	% 5.8	千円 399	% 13.6
	第1項 営業収益	7,919	3,327	42.0	7,204	2,929	40.7	398	13.6
	第2項 営業外収益	44,511	1	0.0	43,190	0	0.0	1	-
支出	第1款 漁業集落排水事業費用	52,801	10,336	19.6	50,647	9,724	19.2	612	6.3
	第1項 営業費用	45,605	6,847	15.0	43,169	6,071	14.1	776	12.8
	第2項 営業外費用	7,196	3,489	48.5	7,478	3,653	48.8	△ 164	△ 4.5
収支損(△)益		△ 371	△ 7,008		△ 253	△ 6,795		△ 213	3.1

(2) 資本の収入及び支出

年度 項目		令和2年度			令和元年度			前年度対比	
		予算現額	執行済額	執行率	予算現額	執行済額	執行率	執行済額	増減率
収入	第1款 資本の収入	千円 9,711	千円 1,818	% 18.7	千円 9,384	千円 1,927	% 20.5	千円 △ 109	% △ 5.7
	第1項 分担金及び負担金	3,330	1,818	54.6	3,416	1,927	56.4	△ 109	△ 5.7
	第2項 他会計補助金	0	0	-	5,968	0	0.0	0	-
	第3項 他会計出資金	6,381	0	0.0	0	0	-	0	-
支出	第1款 資本の支出	17,027	8,472	49.8	16,700	8,309	49.8	163	2.0
	第2項 企業債償還金	17,027	8,472	49.8	16,700	8,309	49.8	163	2.0
差引額		△ 7,316	△ 6,654		△ 7,316	△ 6,382		△ 272	4.3

#### 4 農業集落排水事業会計予算の執行状況

(1) 収益の収入及び支出

(令和2年4月1日～令和2年9月30日)

年度 項目		令和2年度			令和元年度			前年度対比	
		予算現額	執行済額	執行率	予算現額	執行済額	執行率	執行済額	増減率
収入	第1款 農業集落排水事業収益	千円 61,697	千円 34,483	% 55.9	千円 63,391	千円 4,306	% 6.8	千円 30,177	% 700.8
	第1項 営業収益	11,123	4,482	40.3	11,843	4,306	36.4	176	4.1
	第2項 営業外収益	50,574	30,001	59.3	51,548	0	0.0	30,001	-
支出	第1款 農業集落排水事業費用	58,189	11,330	19.5	59,755	12,639	21.2	△ 1,309	△ 10.4
	第1項 営業費用	50,476	7,461	14.8	50,202	7,235	14.4	226	3.1
	第2項 営業外費用	7,712	3,869	50.2	8,211	4,062	49.5	△ 193	△ 4.8
	第3項 特別損失	1	0	0.0	1,342	1,342	100.0	△ 1,342	△ 100.0
収支損(△)益		3,508	23,153		3,636	△ 8,333		31,486	△ 377.8

(2) 資本の収入及び支出

年度 項目		令和2年度			令和元年度			前年度対比	
		予算現額	執行済額	執行率	予算現額	執行済額	執行率	執行済額	増減率
収入	第1款 資本の収入	千円 86,187	千円 5,206	% 6.0	千円 70,838	千円 232	% 0.3	千円 4,974	% 2,144.0
	第1項 分担金及び負担金	606	206	34.0	838	232	27.7	△ 26	△ 11.2
	第2項 国庫補助金	40,000	0	0.0	35,000	0	0.0	0	-
	第3項 他会計出資金	5,581	5,000	89.6	0	0	-	5,000	-
	第4項 他会計補助金	0	0	-	3,500	0	0.0	0	-
	第5項 企業債	40,000	0	0.0	31,500	0	0.0	0	-
支出	第1款 資本の支出	105,148	12,514	11.9	94,537	12,209	12.9	305	2.5
	第1項 建設改良費	80,000	0	0.0	70,000	0	0.0	0	-
	第2項 企業債償還金	25,148	12,514	49.8	24,537	12,209	49.8	305	2.5
差引額		△ 18,961	△ 7,308		△ 23,699	△ 11,977		4,669	△ 39.0