







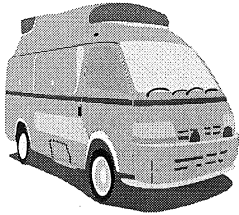






平成 20 年

釜石市の一日

<p>② 死 亡</p>  <p>1.6人 / 日</p>	<p>③ 結 婚</p>  <p>0.4件 / 日</p>	<p>① 出 生</p>  <p>0.7人 / 日</p>
<p>⑤ 転 入</p>  <p>2.6人 / 日</p>	<p>⑥ 転 出</p>  <p>4.0人 / 日</p>	<p>④ 離 婚</p>  <p>0.2件 / 日</p>
<p>⑧ 交通事故</p>  <p>2.0件 / 日</p>	<p>⑨ 犯 罪</p>  <p>0.8件 / 日</p>	<p>⑦ 救急出場</p>  <p>3.9件 / 日</p>
<p>⑪ し尿処理</p>  <p>56.5kl / 日</p>	<p>⑫ 上水道給水量(家庭向け)</p>  <p>7615.4 m³ / 日</p>	<p>⑩ ごみ収集</p>  <p>90.3t / 日</p>
		<p>⑬ 火 災</p>  <p>0.03件 / 日</p>

※⑩～⑫については、年度集計。

平成20年

市民生活

<p>1k m²あたり人口</p>  <p>93.8人</p>	<p>世帯あたり人口</p>  <p>2.34人</p>	
<p>世帯あたり自動車数</p>  <p>1.5台</p>	<p>1世帯あたり図書館蔵書数</p>  <p>7.4冊</p>	<p>世帯あたり公園緑地</p>  <p>46.8m²</p>
<p>1人あたり市民所得</p>  <p>2,727,245円</p>	<p>1人あたり市税</p>  <p>122,750円</p>	<p>1人あたり予算(歳出)</p>  <p>441,084円</p>

※ 基準人口・世帯数は、平成19年12月31日の住民基本台帳。

※ 一人あたり市民所得(平成18年度)の基準人口は平成18年10月1日現在の推計人口。
(岩手県人口移動報告年報による。)また、所得額は、改訂前数値。